

TEMPLETON ASIAN GROWTH FUND, S.A. DE C.V., Fondo de Inversión de Renta Variable (el "Fondo") administrado por Franklin Templeton Asset Management México, S.A. de C.V., Sociedad Operadora de Fondos de Inversión.

| Tipo                  | Fondo de Inversión de Renta Variable | Clase y Serie Accionaria | Posibles adquirentes  | Montos mínimos de inversión (\$) |
|-----------------------|--------------------------------------|--------------------------|---|----------------------------------|
| Categoría             | Especializada en deuda (RVESD)       | BE1                      | Personas No sujetas a retención. Se establecerán conforme a criterio establecido en el inciso b) fracción IV del artículo 106 de la CUF. El citado criterio deberá evitar tratos inequitativos entre los inversionistas y estar basados en condiciones objetivas. | No Aplica                        |
| Clave de pizarra      | FT-BOND                              |                          |   |                                  |
| Calificación          | N/A                                  |                          |   |                                  |
| Fecha de Autorización | 25 de Julio de 2019                  |                          |   |                                  |

**Importante:** El Valor de un fondo de inversión, cualquiera que sea su política de inversión, está sujeto a la fluctuación de los mercados, por lo que el inversionista puede obtener ganancias o pérdidas.

### Objetivo de inversión

El objetivo del Fondo es invertir de manera especializada a través de ETFs o en directo en valores de deuda corporativos, bancarios o gubernamentales listados en el SIC o en una bolsa de valores o mercado autorizado. Los valores podrán ser a tasa fija, tasa variable, tasa revisable, con rendimiento nominal o real. En forma complementaria en depósitos bancarios en dólares, pesos o cualquier moneda. Se recomienda al inversionista permanecer en el Fondo por lo menos 3 años para percibir los resultados de la estrategia de inversión.

### Información Relevante

Los Fondos de inversión, no cuentan con asamblea de accionistas, consejo de administración o comisario:

- Las funciones de la asamblea de accionistas, así como las actividades del consejo de administración están encomendadas a Franklin Templeton Asset Management México, S.A. de C.V. Sociedad Operadora de Fondos de Inversión.

- La vigilancia del Fondo de inversión está asignada al contralor normativo de dicha sociedad Operadora de Fondos de Inversión.

El principal riesgo del Fondo es el relacionado con las variaciones en las tasas de interés, también el inversionista deberá considerar el riesgo cambiario, existente en el tipo de cambio del peso respecto del dólar.

### Valor en Riesgo (VaR) de la cartera de inversión respecto de sus activos netos

Valor en Riesgo (VaR) de la cartera de inversión respecto de sus activos netos: 2% con una probabilidad de 95%

La pérdida que en un escenario pesimista (5 en 100 veces) puede enfrentar el Fondo en un lapso de un día es de \$20.00 pesos por cada \$1,000.00 invertidos.

(Este dato es solo una estimación y válido únicamente en condiciones normales de mercado, las expectativas de pérdida podrían ser mayores, incluso por el monto total de la inversión realizada).

### Rendimiento y desempeño histórico

Serie : BE1

| Índice de Referencia  | %          |                 |                  |      |      |      |
|---|------------|-----------------|------------------|------|------|------|
| Bloomberg Barclays US Intermediate Government/Credit Bond Index | 100%       |                 |                  |      |      |      |
| BE1   | Último Mes | Últimos 3 Meses | Últimos 12 Meses | 2019 | 2018 | 2017 |
| Rendimiento bruto   | -19.38%    | -2.18%          | N/D              | N/D  | N/D  | N/D  |
| Rendimiento neto  | -20.55%    | -3.57%          | N/D              | N/D  | N/D  | N/D  |
| Tasa libre de riesgo (cetes 28 días)*                           | 4.51%      | 4.83%           | N/D              | N/D  | N/D  | N/D  |
| Índice de Referencia  | -18.63%    | -0.27%          | N/D              | N/D  | N/D  | N/D  |

El rendimiento neto es después de comisiones y el que obtuvo el inversionista en el periodo.

\* La tasa libre de riesgo es una tasa que no incluye descuentos por comisiones o cualquier otro gasto. Rendimientos históricos no garantizan rendimientos futuros.

### Régimen y política de Inversión

a) La estrategia de administración del Fondo es: Activa.

b) El Fondo invertirá mínimo de 80% y máximo hasta un 99.99% en valores de deuda corporativos, bancarios o gubernamentales y en ETFs hasta un 100% en valores de deuda listados en el SIC o en una bolsa de valores autorizada y máximo el 20% en depósitos bancarios de dinero a la vista en cualquier moneda en entidades financieras inclusive del exterior. El Fondo podrá invertir en valores de renta variable del 0.01% hasta el 5%.

c) Algunos criterios para la selección de activos objetos de inversión, tanto nacionales como extranjeros serán: i) mercados de deuda, ii) mercados que garanticen transparencia, claridad en información, comisiones y costos., iii) sean líquidos en mercados locales o mercados extranjeros, iv) listados en las Bolsas de Valores o el SIC, iv) de liquidez alta, v) repliquen un índice.

d) La base que se utilizará como referencia para calcular el rendimiento es el índice: Bloomberg Barclays US Intermediate Government/Credit Bond Index

e) El Fondo ha contratado los servicios de asesoría para la administración de activos de Franklin Advisers, Inc. La Operadora será la única responsable de las decisiones de inversión del Fondo.

f) El Fondo invertirá en activos objeto de inversión emitidos por fondos o sociedades del mismo consorcio empresarial al que pertenezca la Sociedad Operadora, hasta por un máximo del 100%

g) El Fondo podrá realizar operaciones de préstamo de valores hasta por el 100%

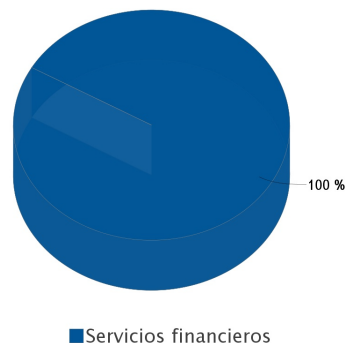
h) El Fondo no invertirá en derivados, ni en valores estructurados, ni en valores respaldados por activo, solo invertirá en Certificados bursátiles Fiduciarios Indizados, bajo la figura de ETFs de acuerdo a sus políticas de inversión.

### Composición de la cartera de inversión:

Principales inversiones al : 31 de agosto de 2020

|       | Clave de Pizarra | Emisora | Subyacente    | Tipo           | Monto         | % Part |
|-------|------------------|---------|---------------|----------------|---------------|--------|
| 1     | 1ISP_SDIA_N      | SDIA    | Indices RV    | Renta Variable | 948,010,503   | 28%    |
| 2     | 1ISP_IBTA_N      | CBU3    | Indices Deuda | Renta Variable | 873,865,819   | 26%    |
| 3     | 1ISP_CBU7_N      | IEI     | Indices Deuda | Renta Variable | 789,137,007   | 24%    |
| 4     | 1ISP_LQDA_N      | LQDA    | Indices Deuda | Renta Variable | 365,711,851   | 11%    |
| 5     | 1ISP_CBU0_N      | CBU0    | Indices Deuda | Renta Variable | 267,850,616   | 8%     |
| 6     | USD              |         |               | Divisas        | 61,379,244    | 2%     |
| 7     | 1ISP_CSPX_N      | CSPX    | Indices RV    | Renta Variable | 23,022,838    | 1%     |
| Total |                  |         |               |                | 3,328,977,879 | 100%   |

### Por Sector de Actividad Económica



## Comisiones y Remuneraciones por la Prestación de Servicios

### i) Comisiones Pagadas Directamente por el Cliente

| Concepto  | Serie más representativa |     |     |     |
|---|--------------------------|-----|-----|-----|
|   | BE1                      |     | BF1 |     |
|   | %                        | \$  | %   | \$  |
| Incumplimiento del plazo mínimo de permanencia      | N/A                      | N/A | N/A | N/A |
| Incumplimiento del saldo mínimo de Inversión        | N/A                      | N/A | N/A | N/A |
| Compra de acciones                                  | N/A                      | N/A | N/A | N/A |
| Venta de acciones                                   | N/A                      | N/A | N/A | N/A |
| Servicio por asesoría                               | N/A                      | N/A | N/A | N/A |
| Servicio de custodia de Activos Objeto de Inversión | N/A                      | N/A | N/A | N/A |
| Servicio de administración de acciones              | N/A                      | N/A | N/A | N/A |
| Otras   | N/A                      | N/A | N/A | N/A |
| Total   | N/A                      | N/A | N/A | N/A |

### ii) Comisiones Pagadas por el Fondo de Inversión

| Concepto                                 | Serie más representativa |           |         |           |
|--|--------------------------|-----------|---------|-----------|
|  | BE1                      |           | BF1     |           |
|  | %                        | \$        | %       | \$        |
| Administración de activos                | 0.2359%                  | \$2.3594  | 0.2358% | \$2.3582  |
| Administración Activos / sobre desempeño | 0.0000%                  | 0.0000    | 0.0000% | 0.0000    |
| Distribución de acciones                 | 1.1791%                  | \$11.7914 | 1.1791% | \$11.7910 |
| Valuación de acciones                    | 0.0060%                  | \$0.0596  | 0.0057% | \$0.0568  |
| Depósito de Activos Objeto de Inversión  | 0.0122%                  | \$0.1223  | 0.0115% | \$0.1152  |
| Depósito de acciones                     | 0.0000%                  | 0.0000    | 0.0000% | 0.0000    |
| Contabilidad                             | 0.0054%                  | \$0.0538  | 0.0051% | \$0.0511  |
| Otras                                    | 0.0152%                  | \$0.1523  | 0.0144% | \$0.1435  |
| Total                                    | 1.4539%                  | \$14.5388 | 1.4516% | \$14.5158 |

\* Monto por cada \$1,000 pesos invertidos

## Información sobre comisiones y remuneraciones

Las comisiones por compra y venta de acciones pueden disminuir el monto total de su inversión. Esto implica que usted recibirá un monto menor después de una operación. Lo anterior junto con las comisiones pagadas por el Fondo de Inversión, representa una reducción del rendimiento total que recibiría por su inversión en el Fondo de Inversión. Algunos prestadores de servicios pueden establecer acuerdos con el Fondo de Inversión y ofrecerle descuentos por sus servicios. Para conocer de su existencia y el posible beneficio para usted, pregunte con su distribuidor. El Prospecto de información contiene un mayor detalle de los conflictos de interés a los que pudiera estar sujeto.

## Política para la Compra-Venta de Acciones

|                             |   |                     |  |
|-----------------------------|---|---------------------|--|
| Plazo mínimo de permanencia | No existe                                 | Liquidez            | Diaria   |
| Recepción de órdenes        | Todos los días hábiles de Fondo           | Horario             | 9:00-13:00 hrs.  |
| Ejecución de operaciones    | Mismo día de la solicitud                 | Límites de recompra | 100% siempre y cuando el porcentaje de recompra no exceda el 10% del activo total del Fondo. |
| Liquidación de operaciones  | 48 horas hábiles después de la ejecución. | Diferencial*        | El Fondo no ha aplicado diferencial alguno   |

\* El Fondo de Inversión, ante condiciones desordenadas de mercado u operaciones inusuales, podrá aplicar a las operaciones de compraventa de sus acciones, un diferencial sobre el precio autorizado de valuación de dichas acciones que se haya determinado previamente y conservarlo a favor de los inversionistas que permanezcan en el mencionado Fondo.

## Prestadores de Servicios

|                                     |   |
|-------------------------------------|---|
| Operadora                           | Franklin Templeton Asset Management México, S.A. de C.V., Sociedad Operadora de Fondos de Inversión   |
| Distribuidora(s)                    | <a href="http://www.franklintempleton.com.mx/es_MX/public/fondos/adquirir-nuestros-fondos.page">http://www.franklintempleton.com.mx/es_MX/public/fondos/adquirir-nuestros-fondos.page</a> |
| Valuadora                           | Operadora COVAF, S.A. de C.V. Sociedad Operadora Limitada de Fondos de Inversión  |
| Institución Calificadora de Valores | N/A   |

## Centro de Atención al Cliente

|                   |                      |
|-------------------|----------------------|
| Contacto          | Marco Antonio Garcia |
| Número Telefónico | (55) 5002 - 0650     |
| Horario           | 9:00 - 17:00 hrs.    |

## Página(s) Electrónica(s)

|                |  |
|----------------|--|
| Operadora      | <a href="http://www.franklintempleton.com.mx">www.franklintempleton.com.mx</a> |
| Distribuidoras | <a href="http://www.franklintempleton.com.mx">www.franklintempleton.com.mx</a> |

## Advertencias

El Fondo de Inversión no cuenta con garantía alguna del IPAB, ni de la Sociedad Operadora, ni del grupo financiero que, en su caso, esta última pertenezca. La inversión en el Fondo se encuentra respaldada por el monto de su patrimonio.

La inscripción en el Registro Nacional de Valores tendrá efectos declarativos y no convalidan los actos jurídicos que sean nulos de conformidad con las leyes aplicables, ni implican certificación sobre la bondad de los valores inscritos en el mismo, o sobre la solvencia, liquidez o calidad crediticia del Fondo de Inversión. Ningún intermediario financiero apoderado para celebrar operaciones con el público, o cualquier otra persona está autorizado para proporcionar información, o hacer declaración adicional al contenido del presente documento o el Prospecto de información al público inversionista, por lo que deberán entenderse como no autorizadas por el Fondo de Inversión.

Para mayor información, visite la página electrónica de nuestra operadora y/o distribuidoras, donde podrá consultar el Prospecto de información al público inversionista actualizado del Fondo de Inversión, así como la información actualizada sobre la cartera de inversiones.

El presente documento y el Prospecto de información al público inversionista, son los únicos documentos de venta que reconoce el Fondo de Inversión como válidos.

TEMPLETON ASIAN GROWTH FUND, S.A. DE C.V., Fondo de Inversión de Renta Variable (el "Fondo") administrado por Franklin Templeton Asset Management México, S.A. de C.V., Sociedad Operadora de Fondos de Inversión.

| Tipo                  | Fondo de Inversión de Renta Variable | Clase y Serie Accionaria | Posibles adquirentes  | Montos mínimos de inversión (\$) |
|-----------------------|--------------------------------------|--------------------------|---|----------------------------------|
| Categoría             | Especializada en deuda (RVESD)       | BE2                      | Personas No sujetas a retención. Se establecerán conforme a criterio establecido en el inciso b) fracción IV del artículo 106 de la CUF. El citado criterio deberá evitar tratos inequitativos entre los inversionistas y estar basados en condiciones objetivas. | No Aplica                        |
| Clave de pizarra      | FT-BOND                              |                          |   |                                  |
| Calificación          | N/A                                  |                          |   |                                  |
| Fecha de Autorización | 25 de Julio de 2019                  |                          |   |                                  |

**Importante:** El Valor de un fondo de inversión, cualquiera que sea su política de inversión, está sujeto a la fluctuación de los mercados, por lo que el inversionista puede obtener ganancias o pérdidas.

### Objetivo de inversión

El objetivo del Fondo es invertir de manera especializada a través de ETFs o en directo en valores de deuda corporativos, bancarios o gubernamentales listados en el SIC o en una bolsa de valores o mercado autorizado. Los valores podrán ser a tasa fija, tasa variable, tasa revisable, con rendimiento nominal o real. En forma complementaria en depósitos bancarios en dólares, pesos o cualquier moneda. Se recomienda al inversionista permanecer en el Fondo por lo menos 3 años para percibir los resultados de la estrategia de inversión.

### Información Relevante

Los Fondos de inversión, no cuentan con asamblea de accionistas, consejo de administración o comisario:

- Las funciones de la asamblea de accionistas, así como las actividades del consejo de administración están encomendadas a Franklin Templeton Asset Management México, S.A. de C.V. Sociedad Operadora de Fondos de Inversión.

- La vigilancia del Fondo de inversión está asignada al contralor normativo de dicha sociedad Operadora de Fondos de Inversión.

El principal riesgo del Fondo es el relacionado con las variaciones en las tasas de interés, también el inversionista deberá considerar el riesgo cambiario, existente en el tipo de cambio del peso respecto del dólar.

### Valor en Riesgo (VaR) de la cartera de inversión respecto de sus activos netos

Valor en Riesgo (VaR) de la cartera de inversión respecto de sus activos netos: 2% con una probabilidad de 95%

La pérdida que en un escenario pesimista (5 en 100 veces) puede enfrentar el Fondo en un lapso de un día es de \$20.00 pesos por cada \$1,000.00 invertidos.

(Este dato es solo una estimación y válido únicamente en condiciones normales de mercado, las expectativas de pérdida podrían ser mayores, incluso por el monto total de la inversión realizada).

### Rendimiento y desempeño histórico

Serie : BE2

| Índice de Referencia  | %          |                 |                  |      |      |      |
|---|------------|-----------------|------------------|------|------|------|
| Bloomberg Barclays US Intermediate Government/Credit Bond Index | 100%       |                 |                  |      |      |      |
| BE2   | Último Mes | Últimos 3 Meses | Últimos 12 Meses | 2019 | 2018 | 2017 |
| Rendimiento bruto   | N/D        | N/D             | N/D              | N/D  | N/D  | N/D  |
| Rendimiento neto  | N/D        | N/D             | N/D              | N/D  | N/D  | N/D  |
| Tasa libre de riesgo (cetes 28 días)*                           | N/D        | N/D             | N/D              | N/D  | N/D  | N/D  |
| Índice de Referencia  | N/D        | N/D             | N/D              | N/D  | N/D  | N/D  |

El rendimiento neto es después de comisiones y el que obtuvo el inversionista en el periodo.

\* La tasa libre de riesgo es una tasa que no incluye descuentos por comisiones o cualquier otro gasto. Rendimientos históricos no garantizan rendimientos futuros.

### Régimen y política de Inversión

a) La estrategia de administración del Fondo es: Activa.

b) El Fondo invertirá mínimo de 80% y máximo hasta un 99.99% en valores de deuda corporativos, bancarios o gubernamentales y en ETFs hasta un 100% en valores de deuda listados en el SIC o en una bolsa de valores autorizada y máximo el 20% en depósitos bancarios de dinero a la vista en cualquier moneda en entidades financieras inclusive del exterior. El Fondo podrá invertir en valores de renta variable del 0.01% hasta el 5%.

c) Algunos criterios para la selección de activos objetos de inversión, tanto nacionales como extranjeros serán: i) mercados de deuda, ii) mercados que garanticen transparencia, claridad en información, comisiones y costos., iii) sean líquidos en mercados locales o mercados extranjeros, iv) listados en las Bolsas de Valores o el SIC, iv) de liquidez alta, v) repliquen un índice.

d) La base que se utilizará como referencia para calcular el rendimiento es el índice: Bloomberg Barclays US Intermediate Government/Credit Bond Index

e) El Fondo ha contratado los servicios de asesoría para la administración de activos de Franklin Advisers, Inc. La Operadora será la única responsable de las decisiones de inversión del Fondo.

f) El Fondo invertirá en activos objeto de inversión emitidos por fondos o sociedades del mismo consorcio empresarial al que pertenezca la Sociedad Operadora, hasta por un máximo del 100%

g) El Fondo podrá realizar operaciones de préstamo de valores hasta por el 100%

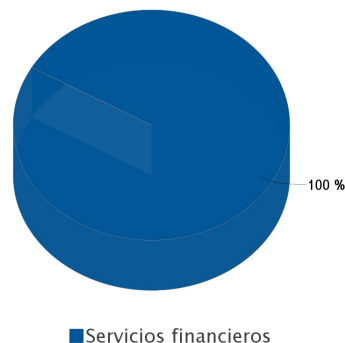
h) El Fondo no invertirá en derivados, ni en valores estructurados, ni en valores respaldados por activo, solo invertirá en Certificados bursátiles Fiduciarios Indizados, bajo la figura de ETFs de acuerdo a sus políticas de inversión.

### Composición de la cartera de inversión:

Principales inversiones al : 31 de agosto de 2020

|       | Clave de Pizarra | Emisora | Subyacente    | Tipo           | Monto         | % Part |
|-------|------------------|---------|---------------|----------------|---------------|--------|
| 1     | 1ISP_SDIA_N      | SDIA    | Indices RV    | Renta Variable | 948,010,503   | 28%    |
| 2     | 1ISP_IBTA_N      | CBU3    | Indices Deuda | Renta Variable | 873,865,819   | 26%    |
| 3     | 1ISP_CBU7_N      | IEI     | Indices Deuda | Renta Variable | 789,137,007   | 24%    |
| 4     | 1ISP_LQDA_N      | LQDA    | Indices Deuda | Renta Variable | 365,711,851   | 11%    |
| 5     | 1ISP_CBU0_N      | CBU0    | Indices Deuda | Renta Variable | 267,850,616   | 8%     |
| 6     | USD              |         |               | Divisas        | 61,379,244    | 2%     |
| 7     | 1ISP_CSPX_N      | CSPX    | Indices RV    | Renta Variable | 23,022,838    | 1%     |
| Total |                  |         |               |                | 3,328,977,879 | 100%   |

### Por Sector de Actividad Económica



## Comisiones y Remuneraciones por la Prestación de Servicios

### i) Comisiones Pagadas Directamente por el Cliente

| Concepto  | Serie más representativa |     |     |     |
|---|--------------------------|-----|-----|-----|
|   | BE2                      |     | BF1 |     |
|   | %                        | \$  | %   | \$  |
| Incumplimiento del plazo mínimo de permanencia      | N/A                      | N/A | N/A | N/A |
| Incumplimiento del saldo mínimo de Inversión        | N/A                      | N/A | N/A | N/A |
| Compra de acciones                                  | N/A                      | N/A | N/A | N/A |
| Venta de acciones                                   | N/A                      | N/A | N/A | N/A |
| Servicio por asesoría                               | N/A                      | N/A | N/A | N/A |
| Servicio de custodia de Activos Objeto de Inversión | N/A                      | N/A | N/A | N/A |
| Servicio de administración de acciones              | N/A                      | N/A | N/A | N/A |
| Otras   | N/A                      | N/A | N/A | N/A |
| Total   | N/A                      | N/A | N/A | N/A |

### ii) Comisiones Pagadas por el Fondo de Inversión

| Concepto                                 | Serie más representativa |        |         |           |
|--|--------------------------|--------|---------|-----------|
|  | BE2                      |        | BF1     |           |
|  | %                        | \$     | %       | \$        |
| Administración de activos                | 0.0000%                  | 0.0000 | 0.2358% | \$2.3582  |
| Administración Activos / sobre desempeño | 0.0000%                  | 0.0000 | 0.0000% | 0.0000    |
| Distribución de acciones                 | 0.0000%                  | 0.0000 | 1.1791% | \$11.7910 |
| Valuación de acciones                    | 0.0000%                  | 0.0000 | 0.0057% | \$0.0568  |
| Depósito de Activos Objeto de Inversión  | 0.0000%                  | 0.0000 | 0.0115% | \$0.1152  |
| Depósito de acciones                     | 0.0000%                  | 0.0000 | 0.0000% | 0.0000    |
| Contabilidad                             | 0.0000%                  | 0.0000 | 0.0051% | \$0.0511  |
| Otras                                    | 0.0000%                  | 0.0000 | 0.0144% | \$0.1435  |
| Total                                    | 0.0000%                  | 0.0000 | 1.4516% | \$14.5158 |

\* Monto por cada \$1,000 pesos invertidos

## Información sobre comisiones y remuneraciones

Las comisiones por compra y venta de acciones pueden disminuir el monto total de su inversión. Esto implica que usted recibirá un monto menor después de una operación. Lo anterior junto con las comisiones pagadas por el Fondo de Inversión, representa una reducción del rendimiento total que recibiría por su inversión en el Fondo de Inversión. Algunos prestadores de servicios pueden establecer acuerdos con el Fondo de Inversión y ofrecerle descuentos por sus servicios. Para conocer de su existencia y el posible beneficio para usted, pregunte con su distribuidor. El Prospecto de información contiene un mayor detalle de los conflictos de interés a los que pudiera estar sujeto.

## Política para la Compra-Venta de Acciones

|                             |   |                     |  |
|-----------------------------|---|---------------------|--|
| Plazo mínimo de permanencia | No existe                                 | Liquidez            | Diaria   |
| Recepción de órdenes        | Todos los días hábiles de Fondo           | Horario             | 9:00-13:00 hrs.  |
| Ejecución de operaciones    | Mismo día de la solicitud                 | Límites de recompra | 100% siempre y cuando el porcentaje de recompra no exceda el 10% del activo total del Fondo. |
| Liquidación de operaciones  | 48 horas hábiles después de la ejecución. | Diferencial*        | El Fondo no ha aplicado diferencial alguno   |

\* El Fondo de Inversión, ante condiciones desordenadas de mercado u operaciones inusuales, podrá aplicar a las operaciones de compraventa de sus acciones, un diferencial sobre el precio autorizado de valuación de dichas acciones que se haya determinado previamente y conservarlo a favor de los inversionistas que permanezcan en el mencionado Fondo.

## Prestadores de Servicios

|                                     |   |
|-------------------------------------|---|
| Operadora                           | Franklin Templeton Asset Management México, S.A. de C.V., Sociedad Operadora de Fondos de Inversión   |
| Distribuidora(s)                    | <a href="http://www.franklintempleton.com.mx/es_MX/public/fondos/adquirir-nuestros-fondos.page">http://www.franklintempleton.com.mx/es_MX/public/fondos/adquirir-nuestros-fondos.page</a> |
| Valuadora                           | Operadora COVAF, S.A. de C.V. Sociedad Operadora Limitada de Fondos de Inversión  |
| Institución Calificadora de Valores | N/A   |

## Centro de Atención al Cliente

|                   |                      |
|-------------------|----------------------|
| Contacto          | Marco Antonio Garcia |
| Número Telefónico | (55) 5002 - 0650     |
| Horario           | 9:00 - 17:00 hrs.    |

## Página(s) Electrónica(s)

|                |  |
|----------------|--|
| Operadora      | <a href="http://www.franklintempleton.com.mx">www.franklintempleton.com.mx</a> |
| Distribuidoras | <a href="http://www.franklintempleton.com.mx">www.franklintempleton.com.mx</a> |

## Advertencias

El Fondo de Inversión no cuenta con garantía alguna del IPAB, ni de la Sociedad Operadora, ni del grupo financiero que, en su caso, esta última pertenezca. La inversión en el Fondo se encuentra respaldada por el monto de su patrimonio.

La inscripción en el Registro Nacional de Valores tendrá efectos declarativos y no convalidan los actos jurídicos que sean nulos de conformidad con las leyes aplicables, ni implican certificación sobre la bondad de los valores inscritos en el mismo, o sobre la solvencia, liquidez o calidad crediticia del Fondo de Inversión. Ningún intermediario financiero apoderado para celebrar operaciones con el público, o cualquier otra persona está autorizado para proporcionar información, o hacer declaración adicional al contenido del presente documento o el Prospecto de información al público inversionista, por lo que deberán entenderse como no autorizadas por el Fondo de Inversión.

Para mayor información, visite la página electrónica de nuestra operadora y/o distribuidoras, donde podrá consultar el Prospecto de información al público inversionista actualizado del Fondo de Inversión, así como la información actualizada sobre la cartera de inversiones.

El presente documento y el Prospecto de información al público inversionista, son los únicos documentos de venta que reconoce el Fondo de Inversión como válidos.

TEMPLETON ASIAN GROWTH FUND, S.A. DE C.V., Fondo de Inversión de Renta Variable (el "Fondo") administrado por Franklin Templeton Asset Management México, S.A. de C.V., Sociedad Operadora de Fondos de Inversión.

| Tipo                  | Fondo de Inversión de Renta Variable | Clase y Serie Accionaria | Posibles adquirentes   | Montos mínimos de inversión (\$) |
|-----------------------|--------------------------------------|--------------------------|--|----------------------------------|
| Categoría             | Especializada en deuda (RVESD)       | BE3                      | Personas No sujetas a retención. Se establecerán conforme a criterio establecido en el inciso b) fracción IV del artículo 106 de la CUFI. El citado criterio deberá evitar tratos inequitativos entre los inversionistas y estar basados en condiciones objetivas. | No Aplica                        |
| Clave de pizarra      | FT-BOND                              |                          |  |                                  |
| Calificación          | N/A                                  |                          |  |                                  |
| Fecha de Autorización | 25 de Julio de 2019                  |                          |  |                                  |

**Importante:** El Valor de un fondo de inversión, cualquiera que sea su política de inversión, está sujeto a la fluctuación de los mercados, por lo que el inversionista puede obtener ganancias o pérdidas.

### Objetivo de inversión

El objetivo del Fondo es invertir de manera especializada a través de ETFs o en directo en valores de deuda corporativos, bancarios o gubernamentales listados en el SIC o en una bolsa de valores o mercado autorizado. Los valores podrán ser a tasa fija, tasa variable, tasa revisable, con rendimiento nominal o real. En forma complementaria en depósitos bancarios en dólares, pesos o cualquier moneda. Se recomienda al inversionista permanecer en el Fondo por lo menos 3 años para percibir los resultados de la estrategia de inversión.

### Información Relevante

Los Fondos de inversión, no cuentan con asamblea de accionistas, consejo de administración o comisario:

- Las funciones de la asamblea de accionistas, así como las actividades del consejo de administración están encomendadas a Franklin Templeton Asset Management México, S.A. de C.V. Sociedad Operadora de Fondos de Inversión.

- La vigilancia del Fondo de inversión está asignada al contralor normativo de dicha sociedad Operadora de Fondos de Inversión.

El principal riesgo del Fondo es el relacionado con las variaciones en las tasas de interés, también el inversionista deberá considerar el riesgo cambiario, existente en el tipo de cambio del peso respecto del dólar.

### Valor en Riesgo (VaR) de la cartera de inversión respecto de sus activos netos

Valor en Riesgo (VaR) de la cartera de inversión respecto de sus activos netos: 2% con una probabilidad de 95%

La pérdida que en un escenario pesimista (5 en 100 veces) puede enfrentar el Fondo en un lapso de un día es de \$20.00 pesos por cada \$1,000.00 invertidos.

(Este dato es solo una estimación y válido únicamente en condiciones normales de mercado, las expectativas de pérdida podrían ser mayores, incluso por el monto total de la inversión realizada).

### Rendimiento y desempeño histórico

Serie : BE3

| Índice de Referencia  | %          |                 |                  |      |      |      |
|---|------------|-----------------|------------------|------|------|------|
| Bloomberg Barclays US Intermediate Government/Credit Bond Index | 100%       |                 |                  |      |      |      |
| BE3   | Último Mes | Últimos 3 Meses | Últimos 12 Meses | 2019 | 2018 | 2017 |
| Rendimiento bruto   | -19.38%    | -2.18%          | N/D              | N/D  | N/D  | N/D  |
| Rendimiento neto  | -20.18%    | -3.10%          | N/D              | N/D  | N/D  | N/D  |
| Tasa libre de riesgo (cetes 28 días)*                           | 4.51%      | 4.83%           | N/D              | N/D  | N/D  | N/D  |
| Índice de Referencia  | -18.63%    | -0.27%          | N/D              | N/D  | N/D  | N/D  |

El rendimiento neto es después de comisiones y el que obtuvo el inversionista en el periodo.

\* La tasa libre de riesgo es una tasa que no incluye descuentos por comisiones o cualquier otro gasto. Rendimientos históricos no garantizan rendimientos futuros.

### Régimen y política de Inversión

a) La estrategia de administración del Fondo es: Activa.

b) El Fondo invertirá mínimo de 80% y máximo hasta un 99.99% en valores de deuda corporativos, bancarios o gubernamentales y en ETFs hasta un 100% en valores de deuda listados en el SIC o en una bolsa de valores autorizada y máximo el 20% en depósitos bancarios de dinero a la vista en cualquier moneda en entidades financieras inclusive del exterior. El Fondo podrá invertir en valores de renta variable del 0.01% hasta el 5%.

c) Algunos criterios para la selección de activos objetos de inversión, tanto nacionales como extranjeros serán: i) mercados de deuda, ii) mercados que garanticen transparencia, claridad en información, comisiones y costos., iii) sean líquidos en mercados locales o mercados extranjeros, iv) listados en las Bolsas de Valores o el SIC, iv) de liquidez alta, v) repliquen un índice.

d) La base que se utilizará como referencia para calcular el rendimiento es el índice: Bloomberg Barclays US Intermediate Government/Credit Bond Index

e) El Fondo ha contratado los servicios de asesoría para la administración de activos de Franklin Advisers, Inc. La Operadora será la única responsable de las decisiones de inversión del Fondo.

f) El Fondo invertirá en activos objeto de inversión emitidos por fondos o sociedades del mismo consorcio empresarial al que pertenezca la Sociedad Operadora, hasta por un máximo del 100%

g) El Fondo podrá realizar operaciones de préstamo de valores hasta por el 100%

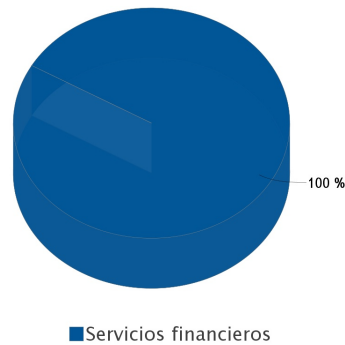
h) El Fondo no invertirá en derivados, ni en valores estructurados, ni en valores respaldados por activo, solo invertirá en Certificados bursátiles Fiduciarios Indizados, bajo la figura de ETFs de acuerdo a sus políticas de inversión.

### Composición de la cartera de inversión:

Principales inversiones al : 31 de agosto de 2020

|       | Clave de Pizarra | Emisora | Subyacente    | Tipo           | Monto         | % Part |
|-------|------------------|---------|---------------|----------------|---------------|--------|
| 1     | 1ISP_SDIA_N      | SDIA    | Indices RV    | Renta Variable | 948,010,503   | 28%    |
| 2     | 1ISP_IBTA_N      | CBU3    | Indices Deuda | Renta Variable | 873,865,819   | 26%    |
| 3     | 1ISP_CBU7_N      | IEI     | Indices Deuda | Renta Variable | 789,137,007   | 24%    |
| 4     | 1ISP_LQDA_N      | LQDA    | Indices Deuda | Renta Variable | 365,711,851   | 11%    |
| 5     | 1ISP_CBU0_N      | CBU0    | Indices Deuda | Renta Variable | 267,850,616   | 8%     |
| 6     | USD              |         |               | Divisas        | 61,379,244    | 2%     |
| 7     | 1ISP_CSPX_N      | CSPX    | Indices RV    | Renta Variable | 23,022,838    | 1%     |
| Total |                  |         |               |                | 3,328,977,879 | 100%   |

### Por Sector de Actividad Económica



## Comisiones y Remuneraciones por la Prestación de Servicios

### i) Comisiones Pagadas Directamente por el Cliente

| Concepto  | Serie más representativa |     |     |     |
|---|--------------------------|-----|-----|-----|
|   | BE3                      |     | BF1 |     |
|   | %                        | \$  | %   | \$  |
| Incumplimiento del plazo mínimo de permanencia      | N/A                      | N/A | N/A | N/A |
| Incumplimiento del saldo mínimo de Inversión        | N/A                      | N/A | N/A | N/A |
| Compra de acciones                                  | N/A                      | N/A | N/A | N/A |
| Venta de acciones                                   | N/A                      | N/A | N/A | N/A |
| Servicio por asesoría                               | N/A                      | N/A | N/A | N/A |
| Servicio de custodia de Activos Objeto de Inversión | N/A                      | N/A | N/A | N/A |
| Servicio de administración de acciones              | N/A                      | N/A | N/A | N/A |
| Otras   | N/A                      | N/A | N/A | N/A |
| Total   | N/A                      | N/A | N/A | N/A |

### ii) Comisiones Pagadas por el Fondo de Inversión

| Concepto                                 | Serie más representativa |          |         |           |
|--|--------------------------|----------|---------|-----------|
|  | BE3                      |          | BF1     |           |
|  | %                        | \$       | %       | \$        |
| Administración de activos                | 0.2358%                  | \$2.3581 | 0.2358% | \$2.3582  |
| Administración Activos / sobre desempeño | 0.0000%                  | 0.0000   | 0.0000% | 0.0000    |
| Distribución de acciones                 | 0.6721%                  | \$6.7206 | 1.1791% | \$11.7910 |
| Valuación de acciones                    | 0.0058%                  | \$0.0583 | 0.0057% | \$0.0568  |
| Depósito de Activos Objeto de Inversión  | 0.0117%                  | \$0.1171 | 0.0115% | \$0.1152  |
| Depósito de acciones                     | 0.0000%                  | 0.0000   | 0.0000% | 0.0000    |
| Contabilidad                             | 0.0052%                  | \$0.0520 | 0.0051% | \$0.0511  |
| Otras                                    | 0.0146%                  | \$0.1459 | 0.0144% | \$0.1435  |
| Total                                    | 0.9452%                  | \$9.4520 | 1.4516% | \$14.5158 |

\* Monto por cada \$1,000 pesos invertidos

## Información sobre comisiones y remuneraciones

Las comisiones por compra y venta de acciones pueden disminuir el monto total de su inversión. Esto implica que usted recibirá un monto menor después de una operación. Lo anterior junto con las comisiones pagadas por el Fondo de Inversión, representa una reducción del rendimiento total que recibiría por su inversión en el Fondo de Inversión. Algunos prestadores de servicios pueden establecer acuerdos con el Fondo de Inversión y ofrecerle descuentos por sus servicios. Para conocer de su existencia y el posible beneficio para usted, pregunte con su distribuidor. El Prospecto de información contiene un mayor detalle de los conflictos de interés a los que pudiera estar sujeto.

## Política para la Compra-Venta de Acciones

|                             |   |                     |  |
|-----------------------------|---|---------------------|--|
| Plazo mínimo de permanencia | No existe                                 | Liquidez            | Diaria   |
| Recepción de órdenes        | Todos los días hábiles de Fondo           | Horario             | 9:00-13:00 hrs.  |
| Ejecución de operaciones    | Mismo día de la solicitud                 | Límites de recompra | 100% siempre y cuando el porcentaje de recompra no exceda el 10% del activo total del Fondo. |
| Liquidación de operaciones  | 48 horas hábiles después de la ejecución. | Diferencial*        | El Fondo no ha aplicado diferencial alguno   |

\* El Fondo de Inversión, ante condiciones desordenadas de mercado u operaciones inusuales, podrá aplicar a las operaciones de compraventa de sus acciones, un diferencial sobre el precio autorizado de valuación de dichas acciones que se haya determinado previamente y conservarlo a favor de los inversionistas que permanezcan en el mencionado Fondo.

## Prestadores de Servicios

|                                     |   |
|-------------------------------------|---|
| Operadora                           | Franklin Templeton Asset Management México, S.A. de C.V., Sociedad Operadora de Fondos de Inversión   |
| Distribuidora(s)                    | <a href="http://www.franklintempleton.com.mx/es_MX/public/fondos/adquirir-nuestros-fondos.page">http://www.franklintempleton.com.mx/es_MX/public/fondos/adquirir-nuestros-fondos.page</a> |
| Valuadora                           | Operadora COVAF, S.A. de C.V. Sociedad Operadora Limitada de Fondos de Inversión  |
| Institución Calificadora de Valores | N/A   |

## Centro de Atención al Cliente

|                   |                      |
|-------------------|----------------------|
| Contacto          | Marco Antonio Garcia |
| Número Telefónico | (55) 5002 - 0650     |
| Horario           | 9:00 - 17:00 hrs.    |

## Página(s) Electrónica(s)

|                |  |
|----------------|--|
| Operadora      | <a href="http://www.franklintempleton.com.mx">www.franklintempleton.com.mx</a> |
| Distribuidoras | <a href="http://www.franklintempleton.com.mx">www.franklintempleton.com.mx</a> |

## Advertencias

El Fondo de Inversión no cuenta con garantía alguna del IPAB, ni de la Sociedad Operadora, ni del grupo financiero que, en su caso, esta última pertenezca. La inversión en el Fondo se encuentra respaldada por el monto de su patrimonio.

La inscripción en el Registro Nacional de Valores tendrá efectos declarativos y no convalidan los actos jurídicos que sean nulos de conformidad con las leyes aplicables, ni implican certificación sobre la bondad de los valores inscritos en el mismo, o sobre la solvencia, liquidez o calidad crediticia del Fondo de Inversión. Ningún intermediario financiero apoderado para celebrar operaciones con el público, o cualquier otra persona está autorizado para proporcionar información, o hacer declaración adicional al contenido del presente documento o el Prospecto de información al público inversionista, por lo que deberán entenderse como no autorizadas por el Fondo de Inversión.

Para mayor información, visite la página electrónica de nuestra operadora y/o distribuidoras, donde podrá consultar el Prospecto de información al público inversionista actualizado del Fondo de Inversión, así como la información actualizada sobre la cartera de inversiones.

El presente documento y el Prospecto de información al público inversionista, son los únicos documentos de venta que reconoce el Fondo de Inversión como válidos.

TEMPLETON ASIAN GROWTH FUND, S.A. DE C.V., Fondo de Inversión de Renta Variable (el "Fondo") administrado por Franklin Templeton Asset Management México, S.A. de C.V., Sociedad Operadora de Fondos de Inversión.

| Tipo                  | Fondo de Inversión de Renta Variable | Clase y Serie Accionaria | Posibles adquirentes  | Montos mínimos de inversión (\$) |
|-----------------------|--------------------------------------|--------------------------|---|----------------------------------|
| Categoría             | Especializada en deuda (RVESD)       | BE4                      | Personas No sujetas a retención. Se establecerán conforme a criterio establecido en el inciso b) fracción IV del artículo 106 de la CUF. El citado criterio deberá evitar tratos inequitativos entre los inversionistas y estar basados en condiciones objetivas. | No Aplica                        |
| Clave de pizarra      | FT-BOND                              |                          |   |                                  |
| Calificación          | N/A                                  |                          |   |                                  |
| Fecha de Autorización | 25 de Julio de 2019                  |                          |   |                                  |

**Importante:** El Valor de un fondo de inversión, cualquiera que sea su política de inversión, está sujeto a la fluctuación de los mercados, por lo que el inversionista puede obtener ganancias o pérdidas.

### Objetivo de inversión

El objetivo del Fondo es invertir de manera especializada a través de ETFs o en directo en valores de deuda corporativos, bancarios o gubernamentales listados en el SIC o en una bolsa de valores o mercado autorizado. Los valores podrán ser a tasa fija, tasa variable, tasa revisable, con rendimiento nominal o real. En forma complementaria en depósitos bancarios en dólares, pesos o cualquier moneda. Se recomienda al inversionista permanecer en el Fondo por lo menos 3 años para percibir los resultados de la estrategia de inversión.

### Información Relevante

Los Fondos de inversión, no cuentan con asamblea de accionistas, consejo de administración o comisario:

- Las funciones de la asamblea de accionistas, así como las actividades del consejo de administración están encomendadas a Franklin Templeton Asset Management México, S.A. de C.V. Sociedad Operadora de Fondos de Inversión.

- La vigilancia del Fondo de inversión está asignada al contralor normativo de dicha sociedad Operadora de Fondos de Inversión.

El principal riesgo del Fondo es el relacionado con las variaciones en las tasas de interés, también el inversionista deberá considerar el riesgo cambiario, existente en el tipo de cambio del peso respecto del dólar.

### Valor en Riesgo (VaR) de la cartera de inversión respecto de sus activos netos

Valor en Riesgo (VaR) de la cartera de inversión respecto de sus activos netos: 2% con una probabilidad de 95%

La pérdida que en un escenario pesimista (5 en 100 veces) puede enfrentar el Fondo en un lapso de un día es de \$20.00 pesos por cada \$1,000.00 invertidos.

(Este dato es solo una estimación y válido únicamente en condiciones normales de mercado, las expectativas de pérdida podrían ser mayores, incluso por el monto total de la inversión realizada).

### Rendimiento y desempeño histórico

Serie : BE4

| Índice de Referencia  | %          |                 |                  |      |      |      |
|---|------------|-----------------|------------------|------|------|------|
| Bloomberg Barclays US Intermediate Government/Credit Bond Index | 100%       |                 |                  |      |      |      |
| BE4   | Último Mes | Últimos 3 Meses | Últimos 12 Meses | 2019 | 2018 | 2017 |
| Rendimiento bruto   | -19.38%    | -2.18%          | N/D              | N/D  | N/D  | N/D  |
| Rendimiento neto  | -20.07%    | -2.95%          | N/D              | N/D  | N/D  | N/D  |
| Tasa libre de riesgo (cetes 28 días)*                           | 4.51%      | 4.83%           | N/D              | N/D  | N/D  | N/D  |
| Índice de Referencia  | -18.63%    | -0.27%          | N/D              | N/D  | N/D  | N/D  |

El rendimiento neto es después de comisiones y el que obtuvo el inversionista en el periodo.

\* La tasa libre de riesgo es una tasa que no incluye descuentos por comisiones o cualquier otro gasto. Rendimientos históricos no garantizan rendimientos futuros.

### Régimen y política de Inversión

a) La estrategia de administración del Fondo es: Activa.

b) El Fondo invertirá mínimo de 80% y máximo hasta un 99.99% en valores de deuda corporativos, bancarios o gubernamentales y en ETFs hasta un 100% en valores de deuda listados en el SIC o en una bolsa de valores autorizada y máximo el 20% en depósitos bancarios de dinero a la vista en cualquier moneda en entidades financieras inclusive del exterior. El Fondo podrá invertir en valores de renta variable del 0.01% hasta el 5%.

c) Algunos criterios para la selección de activos objetos de inversión, tanto nacionales como extranjeros serán: i) mercados de deuda, ii) mercados que garanticen transparencia, claridad en información, comisiones y costos., iii) sean líquidos en mercados locales o mercados extranjeros, iv) listados en las Bolsas de Valores o el SIC, iv) de liquidez alta, v) repliquen un índice.

d) La base que se utilizará como referencia para calcular el rendimiento es el índice: Bloomberg Barclays US Intermediate Government/Credit Bond Index

e) El Fondo ha contratado los servicios de asesoría para la administración de activos de Franklin Advisers, Inc. La Operadora será la única responsable de las decisiones de inversión del Fondo.

f) El Fondo invertirá en activos objeto de inversión emitidos por fondos o sociedades del mismo consorcio empresarial al que pertenezca la Sociedad Operadora, hasta por un máximo del 100%

g) El Fondo podrá realizar operaciones de préstamo de valores hasta por el 100%

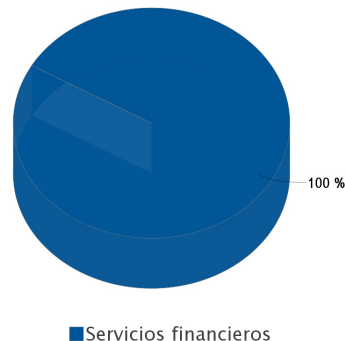
h) El Fondo no invertirá en derivados, ni en valores estructurados, ni en valores respaldados por activo, solo invertirá en Certificados bursátiles Fiduciarios Indizados, bajo la figura de ETFs de acuerdo a sus políticas de inversión.

### Composición de la cartera de inversión:

Principales inversiones al : 31 de agosto de 2020

|       | Clave de Pizarra | Emisora | Subyacente    | Tipo           | Monto         | % Part |
|-------|------------------|---------|---------------|----------------|---------------|--------|
| 1     | 1ISP_SDIA_N      | SDIA    | Indices RV    | Renta Variable | 948,010,503   | 28%    |
| 2     | 1ISP_IBTA_N      | CBU3    | Indices Deuda | Renta Variable | 873,865,819   | 26%    |
| 3     | 1ISP_CBU7_N      | IEI     | Indices Deuda | Renta Variable | 789,137,007   | 24%    |
| 4     | 1ISP_LQDA_N      | LQDA    | Indices Deuda | Renta Variable | 365,711,851   | 11%    |
| 5     | 1ISP_CBU0_N      | CBU0    | Indices Deuda | Renta Variable | 267,850,616   | 8%     |
| 6     | USD              |         |               | Divisas        | 61,379,244    | 2%     |
| 7     | 1ISP_CSPX_N      | CSPX    | Indices RV    | Renta Variable | 23,022,838    | 1%     |
| Total |                  |         |               |                | 3,328,977,879 | 100%   |

### Por Sector de Actividad Económica



## Comisiones y Remuneraciones por la Prestación de Servicios

### i) Comisiones Pagadas Directamente por el Cliente

| Concepto  | Serie más representativa |     |     |     |
|---|--------------------------|-----|-----|-----|
|   | BE4                      |     | BF1 |     |
|   | %                        | \$  | %   | \$  |
| Incumplimiento del plazo mínimo de permanencia      | N/A                      | N/A | N/A | N/A |
| Incumplimiento del saldo mínimo de Inversión        | N/A                      | N/A | N/A | N/A |
| Compra de acciones                                  | N/A                      | N/A | N/A | N/A |
| Venta de acciones                                   | N/A                      | N/A | N/A | N/A |
| Servicio por asesoría                               | N/A                      | N/A | N/A | N/A |
| Servicio de custodia de Activos Objeto de Inversión | N/A                      | N/A | N/A | N/A |
| Servicio de administración de acciones              | N/A                      | N/A | N/A | N/A |
| Otras   | N/A                      | N/A | N/A | N/A |
| Total   | N/A                      | N/A | N/A | N/A |

### ii) Comisiones Pagadas por el Fondo de Inversión

| Concepto                                 | Serie más representativa |          |         |           |
|--|--------------------------|----------|---------|-----------|
|  | BE4                      |          | BF1     |           |
|  | %                        | \$       | %       | \$        |
| Administración de activos                | 0.2358%                  | \$2.3581 | 0.2358% | \$2.3582  |
| Administración Activos / sobre desempeño | 0.0000%                  | 0.0000   | 0.0000% | 0.0000    |
| Distribución de acciones                 | 0.5188%                  | \$5.1880 | 1.1791% | \$11.7910 |
| Valuación de acciones                    | 0.0058%                  | \$0.0576 | 0.0057% | \$0.0568  |
| Depósito de Activos Objeto de Inversión  | 0.0117%                  | \$0.1165 | 0.0115% | \$0.1152  |
| Depósito de acciones                     | 0.0000%                  | 0.0000   | 0.0000% | 0.0000    |
| Contabilidad                             | 0.0052%                  | \$0.0516 | 0.0051% | \$0.0511  |
| Otras                                    | 0.0145%                  | \$0.1452 | 0.0144% | \$0.1435  |
| Total                                    | 0.7917%                  | \$7.9170 | 1.4516% | \$14.5158 |

\* Monto por cada \$1,000 pesos invertidos

## Información sobre comisiones y remuneraciones

Las comisiones por compra y venta de acciones pueden disminuir el monto total de su inversión. Esto implica que usted recibirá un monto menor después de una operación. Lo anterior junto con las comisiones pagadas por el Fondo de Inversión, representa una reducción del rendimiento total que recibiría por su inversión en el Fondo de Inversión. Algunos prestadores de servicios pueden establecer acuerdos con el Fondo de Inversión y ofrecerle descuentos por sus servicios. Para conocer de su existencia y el posible beneficio para usted, pregunte con su distribuidor. El Prospecto de información contiene un mayor detalle de los conflictos de interés a los que pudiera estar sujeto.

## Política para la Compra-Venta de Acciones

|                             |   |                     |  |
|-----------------------------|---|---------------------|--|
| Plazo mínimo de permanencia | No existe                                 | Liquidez            | Diaria   |
| Recepción de órdenes        | Todos los días hábiles de Fondo           | Horario             | 9:00-13:00 hrs.  |
| Ejecución de operaciones    | Mismo día de la solicitud                 | Límites de recompra | 100% siempre y cuando el porcentaje de recompra no exceda el 10% del activo total del Fondo. |
| Liquidación de operaciones  | 48 horas hábiles después de la ejecución. | Diferencial*        | El Fondo no ha aplicado diferencial alguno   |

\* El Fondo de Inversión, ante condiciones desordenadas de mercado u operaciones inusuales, podrá aplicar a las operaciones de compraventa de sus acciones, un diferencial sobre el precio autorizado de valuación de dichas acciones que se haya determinado previamente y conservarlo a favor de los inversionistas que permanezcan en el mencionado Fondo.

## Prestadores de Servicios

|                                     |   |
|-------------------------------------|---|
| Operadora                           | Franklin Templeton Asset Management México, S.A. de C.V., Sociedad Operadora de Fondos de Inversión   |
| Distribuidora(s)                    | <a href="http://www.franklintempleton.com.mx/es_MX/public/fondos/adquirir-nuestros-fondos.page">http://www.franklintempleton.com.mx/es_MX/public/fondos/adquirir-nuestros-fondos.page</a> |
| Valuadora                           | Operadora COVAF, S.A. de C.V. Sociedad Operadora Limitada de Fondos de Inversión  |
| Institución Calificadora de Valores | N/A   |

## Centro de Atención al Cliente

|                   |                      |
|-------------------|----------------------|
| Contacto          | Marco Antonio Garcia |
| Número Telefónico | (55) 5002 - 0650     |
| Horario           | 9:00 - 17:00 hrs.    |

## Página(s) Electrónica(s)

|                |  |
|----------------|--|
| Operadora      | <a href="http://www.franklintempleton.com.mx">www.franklintempleton.com.mx</a> |
| Distribuidoras | <a href="http://www.franklintempleton.com.mx">www.franklintempleton.com.mx</a> |

## Advertencias

El Fondo de Inversión no cuenta con garantía alguna del IPAB, ni de la Sociedad Operadora, ni del grupo financiero que, en su caso, esta última pertenezca. La inversión en el Fondo se encuentra respaldada por el monto de su patrimonio.

La inscripción en el Registro Nacional de Valores tendrá efectos declarativos y no convalidan los actos jurídicos que sean nulos de conformidad con las leyes aplicables, ni implican certificación sobre la bondad de los valores inscritos en el mismo, o sobre la solvencia, liquidez o calidad crediticia del Fondo de Inversión. Ningún intermediario financiero apoderado para celebrar operaciones con el público, o cualquier otra persona está autorizado para proporcionar información, o hacer declaración adicional al contenido del presente documento o el Prospecto de información al público inversionista, por lo que deberán entenderse como no autorizadas por el Fondo de Inversión.

Para mayor información, visite la página electrónica de nuestra operadora y/o distribuidoras, donde podrá consultar el Prospecto de información al público inversionista actualizado del Fondo de Inversión, así como la información actualizada sobre la cartera de inversiones.

El presente documento y el Prospecto de información al público inversionista, son los únicos documentos de venta que reconoce el Fondo de Inversión como válidos.



TEMPLETON ASIAN GROWTH FUND, S.A. DE C.V., Fondo de Inversión de Renta Variable (el "Fondo") administrado por Franklin Templeton Asset Management México, S.A. de C.V., Sociedad Operadora de Fondos de Inversión.

| Tipo                  | Fondo de Inversión de Renta Variable | Clase y Serie Accionaria | Posibles adquirientes  | Montos mínimos de inversión (\$) |
|-----------------------|--------------------------------------|--------------------------|--|----------------------------------|
| Categoría             | Especializada en deuda (RVESD)       | BE5                      | Personas No sujetas a retención. Con contrato de gestión de inversiones con la Operadora o con entidades del grupo de la Operadora en términos del art. 106 fracción IV, inciso f) de la CUF | No Aplica                        |
| Clave de pizarra      | FT-BOND                              |                          |  |                                  |
| Calificación          | N/A                                  |                          |  |                                  |
| Fecha de Autorización | 25 de Julio de 2019                  |                          |  |                                  |

**Importante:** El Valor de un fondo de inversión, cualquiera que sea su política de inversión, está sujeto a la fluctuación de los mercados, por lo que el inversionista puede obtener ganancias o pérdidas.

### Objetivo de inversión

El objetivo del Fondo es invertir de manera especializada a través de ETFs o en directo en valores de deuda corporativos, bancarios o gubernamentales listados en el SIC o en una bolsa de valores o mercado autorizado. Los valores podrán ser a tasa fija, tasa variable, tasa revisable, con rendimiento nominal o real. En forma complementaria en depósitos bancarios en dólares, pesos o cualquier moneda. Se recomienda al inversionista permanecer en el Fondo por lo menos 3 años para percibir los resultados de la estrategia de inversión.

### Información Relevante

Los Fondos de inversión, no cuentan con asamblea de accionistas, consejo de administración o comisario:

- Las funciones de la asamblea de accionistas, así como las actividades del consejo de administración están encomendadas a Franklin Templeton Asset Management México, S.A. de C.V. Sociedad Operadora de Fondos de Inversión.

- La vigilancia del Fondo de inversión está asignada al contralor normativo de dicha sociedad Operadora de Fondos de Inversión.

El principal riesgo del Fondo es el relacionado con las variaciones en las tasas de interés, también el inversionista deberá considerar el riesgo cambiario, existente en el tipo de cambio del peso respecto del dólar.

### Valor en Riesgo (VaR) de la cartera de inversión respecto de sus activos netos

Valor en Riesgo (VaR) de la cartera de inversión respecto de sus activos netos: 2% con una probabilidad de 95%

La pérdida que en un escenario pesimista (5 en 100 veces) puede enfrentar el Fondo en un lapso de un día es de \$20.00 pesos por cada \$1,000.00 invertidos.

(Este dato es solo una estimación y válido únicamente en condiciones normales de mercado, las expectativas de pérdida podrían ser mayores, incluso por el monto total de la inversión realizada).

### Rendimiento y desempeño histórico

Serie : BE5

| Índice de Referencia  | %          |                 |                  |      |      |      |
|---|------------|-----------------|------------------|------|------|------|
| Bloomberg Barclays US Intermediate Government/Credit Bond Index | 100%       |                 |                  |      |      |      |
| BE5   | Último Mes | Últimos 3 Meses | Últimos 12 Meses | 2019 | 2018 | 2017 |
| Rendimiento bruto   | N/D        | N/D             | N/D              | N/D  | N/D  | N/D  |
| Rendimiento neto  | N/D        | N/D             | N/D              | N/D  | N/D  | N/D  |
| Tasa libre de riesgo (cetes 28 días)*                           | N/D        | N/D             | N/D              | N/D  | N/D  | N/D  |
| Índice de Referencia  | N/D        | N/D             | N/D              | N/D  | N/D  | N/D  |

El rendimiento neto es después de comisiones y el que obtuvo el inversionista en el periodo.

\* La tasa libre de riesgo es una tasa que no incluye descuentos por comisiones o cualquier otro gasto. Rendimientos históricos no garantizan rendimientos futuros.

### Régimen y política de Inversión

a) La estrategia de administración del Fondo es: Activa.

b) El Fondo invertirá mínimo de 80% y máximo hasta un 99.99% en valores de deuda corporativos, bancarios o gubernamentales y en ETFs hasta un 100% en valores de deuda listados en el SIC o en una bolsa de valores autorizada y máximo el 20% en depósitos bancarios de dinero a la vista en cualquier moneda en entidades financieras inclusive del exterior. El Fondo podrá invertir en valores de renta variable del 0.01% hasta el 5%.

c) Algunos criterios para la selección de activos objetos de inversión, tanto nacionales como extranjeros serán: i) mercados de deuda, ii) mercados que garanticen transparencia, claridad en información, comisiones y costos., iii) sean líquidos en mercados locales o mercados extranjeros, iv) listados en las Bolsas de Valores o el SIC, iv) de liquidez alta, v) repliquen un índice.

d) La base que se utilizará como referencia para calcular el rendimiento es el índice: Bloomberg Barclays US Intermediate Government/Credit Bond Index

e) El Fondo ha contratado los servicios de asesoría para la administración de activos de Franklin Advisers, Inc. La Operadora será la única responsable de las decisiones de inversión del Fondo.

f) El Fondo invertirá en activos objeto de inversión emitidos por fondos o sociedades del mismo consorcio empresarial al que pertenezca la Sociedad Operadora, hasta por un máximo del 100%

g) El Fondo podrá realizar operaciones de préstamo de valores hasta por el 100%

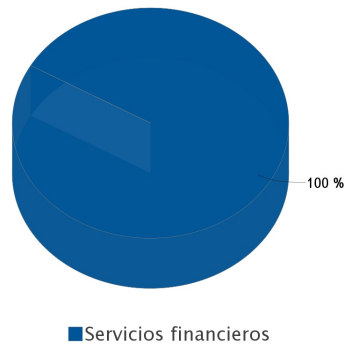
h) El Fondo no invertirá en derivados, ni en valores estructurados, ni en valores respaldados por activo, solo invertirá en Certificados bursátiles Fiduciarios Indizados, bajo la figura de ETFs de acuerdo a sus políticas de inversión.

### Composición de la cartera de inversión:

Principales inversiones al : 31 de agosto de 2020

|       | Clave de Pizarra | Emisora | Subyacente    | Tipo           | Monto         | % Part |
|-------|------------------|---------|---------------|----------------|---------------|--------|
| 1     | 1ISP_SDIA_N      | SDIA    | Indices RV    | Renta Variable | 948,010,503   | 28%    |
| 2     | 1ISP_IBTA_N      | CBU3    | Indices Deuda | Renta Variable | 873,865,819   | 26%    |
| 3     | 1ISP_CBU7_N      | IEI     | Indices Deuda | Renta Variable | 789,137,007   | 24%    |
| 4     | 1ISP_LQDA_N      | LQDA    | Indices Deuda | Renta Variable | 365,711,851   | 11%    |
| 5     | 1ISP_CBU0_N      | CBU0    | Indices Deuda | Renta Variable | 267,850,616   | 8%     |
| 6     | USD              |         |               | Divisas        | 61,379,244    | 2%     |
| 7     | 1ISP_CSPX_N      | CSPX    | Indices RV    | Renta Variable | 23,022,838    | 1%     |
| Total |                  |         |               |                | 3,328,977,879 | 100%   |

### Por Sector de Actividad Económica



## Comisiones y Remuneraciones por la Prestación de Servicios

### i) Comisiones Pagadas Directamente por el Cliente

| Concepto  | Serie más representativa |     |     |     |
|---|--------------------------|-----|-----|-----|
|   | BE5                      |     | BF1 |     |
|   | %                        | \$  | %   | \$  |
| Incumplimiento del plazo mínimo de permanencia      | N/A                      | N/A | N/A | N/A |
| Incumplimiento del saldo mínimo de Inversión        | N/A                      | N/A | N/A | N/A |
| Compra de acciones                                  | N/A                      | N/A | N/A | N/A |
| Venta de acciones                                   | N/A                      | N/A | N/A | N/A |
| Servicio por asesoría                               | N/A                      | N/A | N/A | N/A |
| Servicio de custodia de Activos Objeto de Inversión | N/A                      | N/A | N/A | N/A |
| Servicio de administración de acciones              | N/A                      | N/A | N/A | N/A |
| Otras   | N/A                      | N/A | N/A | N/A |
| Total   | N/A                      | N/A | N/A | N/A |

### ii) Comisiones Pagadas por el Fondo de Inversión

| Concepto                                 | Serie más representativa |        |         |           |
|--|--------------------------|--------|---------|-----------|
|  | BE5                      |        | BF1     |           |
|  | %                        | \$     | %       | \$        |
| Administración de activos                | 0.0000%                  | 0.0000 | 0.2358% | \$2.3582  |
| Administración Activos / sobre desempeño | 0.0000%                  | 0.0000 | 0.0000% | 0.0000    |
| Distribución de acciones                 | 0.0000%                  | 0.0000 | 1.1791% | \$11.7910 |
| Valuación de acciones                    | 0.0000%                  | 0.0000 | 0.0057% | \$0.0568  |
| Depósito de Activos Objeto de Inversión  | 0.0000%                  | 0.0000 | 0.0115% | \$0.1152  |
| Depósito de acciones                     | 0.0000%                  | 0.0000 | 0.0000% | 0.0000    |
| Contabilidad                             | 0.0000%                  | 0.0000 | 0.0051% | \$0.0511  |
| Otras                                    | 0.0000%                  | 0.0000 | 0.0144% | \$0.1435  |
| Total                                    | 0.0000%                  | 0.0000 | 1.4516% | \$14.5158 |

\* Monto por cada \$1,000 pesos invertidos

## Información sobre comisiones y remuneraciones

Las comisiones por compra y venta de acciones pueden disminuir el monto total de su inversión. Esto implica que usted recibirá un monto menor después de una operación. Lo anterior junto con las comisiones pagadas por el Fondo de Inversión, representa una reducción del rendimiento total que recibiría por su inversión en el Fondo de Inversión. Algunos prestadores de servicios pueden establecer acuerdos con el Fondo de Inversión y ofrecerle descuentos por sus servicios. Para conocer de su existencia y el posible beneficio para usted, pregunte con su distribuidor. El Prospecto de información contiene un mayor detalle de los conflictos de interés a los que pudiera estar sujeto.

## Política para la Compra-Venta de Acciones

|                             |   |                     |  |
|-----------------------------|---|---------------------|--|
| Plazo mínimo de permanencia | No existe                                 | Liquidez            | Diaria   |
| Recepción de órdenes        | Todos los días hábiles de Fondo           | Horario             | 9:00-13:00 hrs.  |
| Ejecución de operaciones    | Mismo día de la solicitud                 | Límites de recompra | 100% siempre y cuando el porcentaje de recompra no exceda el 10% del activo total del Fondo. |
| Liquidación de operaciones  | 48 horas hábiles después de la ejecución. | Diferencial*        | El Fondo no ha aplicado diferencial alguno   |

\* El Fondo de Inversión, ante condiciones desordenadas de mercado u operaciones inusuales, podrá aplicar a las operaciones de compraventa de sus acciones, un diferencial sobre el precio autorizado de valuación de dichas acciones que se haya determinado previamente y conservarlo a favor de los inversionistas que permanezcan en el mencionado Fondo.

## Prestadores de Servicios

|                                     |   |
|-------------------------------------|---|
| Operadora                           | Franklin Templeton Asset Management México, S.A. de C.V., Sociedad Operadora de Fondos de Inversión   |
| Distribuidora(s)                    | <a href="http://www.franklintempleton.com.mx/es_MX/public/fondos/adquirir-nuestros-fondos.page">http://www.franklintempleton.com.mx/es_MX/public/fondos/adquirir-nuestros-fondos.page</a> |
| Valuadora                           | Operadora COVAF, S.A. de C.V. Sociedad Operadora Limitada de Fondos de Inversión  |
| Institución Calificadora de Valores | N/A   |

## Centro de Atención al Cliente

|                   |                      |
|-------------------|----------------------|
| Contacto          | Marco Antonio Garcia |
| Número Telefónico | (55) 5002 - 0650     |
| Horario           | 9:00 - 17:00 hrs.    |

## Página(s) Electrónica(s)

|                |  |
|----------------|--|
| Operadora      | <a href="http://www.franklintempleton.com.mx">www.franklintempleton.com.mx</a> |
| Distribuidoras | <a href="http://www.franklintempleton.com.mx">www.franklintempleton.com.mx</a> |

## Advertencias

El Fondo de Inversión no cuenta con garantía alguna del IPAB, ni de la Sociedad Operadora, ni del grupo financiero que, en su caso, esta última pertenezca. La inversión en el Fondo se encuentra respaldada por el monto de su patrimonio.

La inscripción en el Registro Nacional de Valores tendrá efectos declarativos y no convalidan los actos jurídicos que sean nulos de conformidad con las leyes aplicables, ni implican certificación sobre la bondad de los valores inscritos en el mismo, o sobre la solvencia, liquidez o calidad crediticia del Fondo de Inversión. Ningún intermediario financiero apoderado para celebrar operaciones con el público, o cualquier otra persona está autorizado para proporcionar información, o hacer declaración adicional al contenido del presente documento o el Prospecto de información al público inversionista, por lo que deberán entenderse como no autorizadas por el Fondo de Inversión.

Para mayor información, visite la página electrónica de nuestra operadora y/o distribuidoras, donde podrá consultar el Prospecto de información al público inversionista actualizado del Fondo de Inversión, así como la información actualizada sobre la cartera de inversiones.

El presente documento y el Prospecto de información al público inversionista, son los únicos documentos de venta que reconoce el Fondo de Inversión como válidos.

TEMPLETON ASIAN GROWTH FUND, S.A. DE C.V., Fondo de Inversión de Renta Variable (el "Fondo") administrado por Franklin Templeton Asset Management México, S.A. de C.V., Sociedad Operadora de Fondos de Inversión.

| Tipo                  | Fondo de Inversión de Renta Variable | Clase y Serie Accionaria | Posibles adquirentes  | Montos mínimos de inversión (\$) |
|-----------------------|--------------------------------------|--------------------------|---|----------------------------------|
| Categoría             | Especializada en deuda (RVESD)       | BF1                      | Personas Físicas. Se establecerán conforme a criterio establecido en el inciso b) fracción IV del artículo 106 de la CUFI. El citado criterio deberá evitar tratos inequitativos entre los inversionistas y estar basados en condiciones objetivas. | No Aplica                        |
| Clave de pizarra      | FT-BOND                              |                          |   |                                  |
| Calificación          | N/A                                  |                          |   |                                  |
| Fecha de Autorización | 25 de Julio de 2019                  |                          |   |                                  |

**Importante:** El Valor de un fondo de inversión, cualquiera que sea su política de inversión, está sujeto a la fluctuación de los mercados, por lo que el inversionista puede obtener ganancias y pérdidas.

### Objetivo de inversión

El objetivo del Fondo es invertir de manera especializada a través de ETFs o en directo en valores de deuda corporativos, bancarios o gubernamentales listados en el SIC o en una bolsa de valores o mercado autorizado. Los valores podrán ser a tasa fija, tasa variable, tasa revisable, con rendimiento nominal o real. En forma complementaria en depósitos bancarios en dólares, pesos o cualquier moneda. Se recomienda al inversionista permanecer en el Fondo por lo menos 3 años para percibir los resultados de la estrategia de inversión.

### Información Relevante

Los Fondos de inversión, no cuentan con asamblea de accionistas, consejo de administración o comisario:

- Las funciones de la asamblea de accionistas, así como las actividades del consejo de administración están encomendadas a Franklin Templeton Asset Management México, S.A. de C.V. Sociedad Operadora de Fondos de Inversión.

- La vigilancia del Fondo de inversión está asignada al contralor normativo de dicha sociedad Operadora de Fondos de Inversión.

El principal riesgo del Fondo es el relacionado con las variaciones en las tasas de interés, también el inversionista deberá considerar el riesgo cambiario, existente en el tipo de cambio del peso respecto del dólar.

### Valor en Riesgo (VaR) de la cartera de inversión respecto de sus activos netos

Valor en Riesgo (VaR) de la cartera de inversión respecto de sus activos netos: 2% con una probabilidad de 95%

La pérdida que en un escenario pesimista (5 en 100 veces) puede enfrentar el Fondo en un lapso de un día es de \$20.00 pesos por cada \$1,000.00 invertidos.

(Este dato es solo una estimación y válido únicamente en condiciones normales de mercado, las expectativas de pérdida podrían ser mayores, incluso por el monto total de la inversión realizada).

### Rendimiento y desempeño histórico

Serie : BF1

| Índice de Referencia  | %          |                 |                  |        |      |      |
|---|------------|-----------------|------------------|--------|------|------|
| Bloomberg Barclays US Intermediate Government/Credit Bond Index | 100%       |                 |                  |        |      |      |
| BF1   | Último Mes | Últimos 3 Meses | Últimos 12 Meses | 2019   | 2018 | 2017 |
| Rendimiento bruto   | -19.38%    | -2.18%          | 14.20%           | 0.37%  | N/D  | N/D  |
| Rendimiento neto  | -20.55%    | -3.57%          | 12.63%           | -1.16% | N/D  | N/D  |
| Tasa libre de riesgo (cetes 28 días)*                           | 4.51%      | 4.83%           | 6.42%            | 7.86%  | N/D  | N/D  |
| Índice de Referencia  | -18.63%    | -0.27%          | 15.42%           | 2.38%  | N/D  | N/D  |

El rendimiento neto es después de comisiones y el que obtuvo el inversionista en el periodo.

\* La tasa libre de riesgo es una tasa que no incluye descuentos por comisiones o cualquier otro gasto. Rendimientos históricos no garantizan rendimientos futuros.

### Régimen y política de Inversión

a) La estrategia de administración del Fondo es: Activa.

b) El Fondo invertirá mínimo de 80% y máximo hasta un 99.99% en valores de deuda corporativos, bancarios o gubernamentales y en ETFs hasta un 100% en valores de deuda listados en el SIC o en una bolsa de valores autorizada y máximo el 20% en depósitos bancarios de dinero a la vista en cualquier moneda en entidades financieras inclusive del exterior. El Fondo podrá invertir en valores de renta variable del 0.01% hasta el 5%.

c) Algunos criterios para la selección de activos objetos de inversión, tanto nacionales como extranjeros serán: i) mercados de deuda, ii) mercados que garanticen transparencia, claridad en información, comisiones y costos., iii) sean líquidos en mercados locales o mercados extranjeros, iv) listados en las Bolsas de Valores o el SIC, iv) de liquidez alta, v) repliquen un índice.

d) La base que se utilizará como referencia para calcular el rendimiento es el índice: Bloomberg Barclays US Intermediate Government/Credit Bond Index

e) El Fondo ha contratado los servicios de asesoría para la administración de activos de Franklin Advisers, Inc. La Operadora será la única responsable de las decisiones de inversión del Fondo.

f) El Fondo invertirá en activos objeto de inversión emitidos por fondos o sociedades del mismo consorcio empresarial al que pertenezca la Sociedad Operadora, hasta por un máximo del 100%

g) El Fondo podrá realizar operaciones de préstamo de valores hasta por el 100%

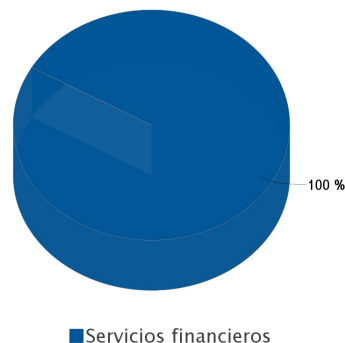
h) El Fondo no invertirá en derivados, ni en valores estructurados, ni en valores respaldados por activo, solo invertirá en Certificados bursátiles Fiduciarios Indizados, bajo la figura de ETFs de acuerdo a sus políticas de inversión.

### Composición de la cartera de inversión:

Principales inversiones al : 31 de agosto de 2020

|       | Clave de Pizarra | Emisora | Subyacente    | Tipo           | Monto         | % Part |
|-------|------------------|---------|---------------|----------------|---------------|--------|
| 1     | 1ISP_SDIA_N      | SDIA    | Indices RV    | Renta Variable | 948,010,503   | 28%    |
| 2     | 1ISP_IBTA_N      | CBU3    | Indices Deuda | Renta Variable | 873,865,819   | 26%    |
| 3     | 1ISP_CBU7_N      | IEI     | Indices Deuda | Renta Variable | 789,137,007   | 24%    |
| 4     | 1ISP_LQDA_N      | LQDA    | Indices Deuda | Renta Variable | 365,711,851   | 11%    |
| 5     | 1ISP_CBU0_N      | CBU0    | Indices Deuda | Renta Variable | 267,850,616   | 8%     |
| 6     | USD              |         |               | Divisas        | 61,379,244    | 2%     |
| 7     | 1ISP_CSPX_N      | CSPX    | Indices RV    | Renta Variable | 23,022,838    | 1%     |
| Total |                  |         |               |                | 3,328,977,879 | 100%   |

### Por Sector de Actividad Económica



## Comisiones y Remuneraciones por la Prestación de Servicios

### i) Comisiones Pagadas Directamente por el Cliente

| Concepto  | Serie más representativa |     |     |     |
|---|--------------------------|-----|-----|-----|
|   | BF1                      |     | BF1 |     |
|   | %                        | \$  | %   | \$  |
| Incumplimiento del plazo mínimo de permanencia      | N/A                      | N/A | N/A | N/A |
| Incumplimiento del saldo mínimo de Inversión        | N/A                      | N/A | N/A | N/A |
| Compra de acciones                                  | N/A                      | N/A | N/A | N/A |
| Venta de acciones                                   | N/A                      | N/A | N/A | N/A |
| Servicio por asesoría                               | N/A                      | N/A | N/A | N/A |
| Servicio de custodia de Activos Objeto de Inversión | N/A                      | N/A | N/A | N/A |
| Servicio de administración de acciones              | N/A                      | N/A | N/A | N/A |
| Otras   | N/A                      | N/A | N/A | N/A |
| Total   | N/A                      | N/A | N/A | N/A |

### ii) Comisiones Pagadas por el Fondo de Inversión

| Concepto                                 | Serie más representativa |           |         |           |
|--|--------------------------|-----------|---------|-----------|
|  | BF1                      |           | BF1     |           |
|  | %                        | \$        | %       | \$        |
| Administración de activos                | 0.2358%                  | \$2.3582  | 0.2358% | \$2.3582  |
| Administración Activos / sobre desempeño | 0.0000%                  | 0.0000    | 0.0000% | 0.0000    |
| Distribución de acciones                 | 1.1791%                  | \$11.7910 | 1.1791% | \$11.7910 |
| Valuación de acciones                    | 0.0057%                  | \$0.0568  | 0.0057% | \$0.0568  |
| Depósito de Activos Objeto de Inversión  | 0.0115%                  | \$0.1152  | 0.0115% | \$0.1152  |
| Depósito de acciones                     | 0.0000%                  | 0.0000    | 0.0000% | 0.0000    |
| Contabilidad                             | 0.0051%                  | \$0.0511  | 0.0051% | \$0.0511  |
| Otras                                    | 0.0144%                  | \$0.1435  | 0.0144% | \$0.1435  |
| Total                                    | 1.4516%                  | \$14.5158 | 1.4516% | \$14.5158 |

\* Monto por cada \$1,000 pesos invertidos

## Información sobre comisiones y remuneraciones

Las comisiones por compra y venta de acciones pueden disminuir el monto total de su inversión. Esto implica que usted recibirá un monto menor después de una operación. Lo anterior junto con las comisiones pagadas por el Fondo de Inversión, representa una reducción del rendimiento total que recibiría por su inversión en el Fondo de Inversión. Algunos prestadores de servicios pueden establecer acuerdos con el Fondo de Inversión y ofrecerle descuentos por sus servicios. Para conocer de su existencia y el posible beneficio para usted, pregunte con su distribuidor. El Prospecto de información contiene un mayor detalle de los conflictos de interés a los que pudiera estar sujeto.

## Política para la Compra-Venta de Acciones

|                             |   |                     |  |
|-----------------------------|---|---------------------|--|
| Plazo mínimo de permanencia | No existe                                 | Liquidez            | Diaria   |
| Recepción de órdenes        | Todos los días hábiles de Fondo           | Horario             | 9:00-13:00 hrs.  |
| Ejecución de operaciones    | Mismo día de la solicitud                 | Límites de recompra | 100% siempre y cuando el porcentaje de recompra no exceda el 10% del activo total del Fondo. |
| Liquidación de operaciones  | 48 horas hábiles después de la ejecución. | Diferencial*        | El Fondo no ha aplicado diferencial alguno   |

\* El Fondo de Inversión, ante condiciones desordenadas de mercado u operaciones inusuales, podrá aplicar a las operaciones de compraventa de sus acciones, un diferencial sobre el precio autorizado de valuación de dichas acciones que se haya determinado previamente y conservarlo a favor de los inversionistas que permanezcan en el mencionado Fondo.

## Prestadores de Servicios

|                                     |   |
|-------------------------------------|---|
| Operadora                           | Franklin Templeton Asset Management México, S.A. de C.V., Sociedad Operadora de Fondos de Inversión   |
| Distribuidora(s)                    | <a href="http://www.franklintempleton.com.mx/es_MX/public/fondos/adquirir-nuestros-fondos.page">http://www.franklintempleton.com.mx/es_MX/public/fondos/adquirir-nuestros-fondos.page</a> |
| Valuadora                           | Operadora COVAF, S.A. de C.V. Sociedad Operadora Limitada de Fondos de Inversión  |
| Institución Calificadora de Valores | N/A   |

## Centro de Atención al Cliente

|                   |                      |
|-------------------|----------------------|
| Contacto          | Marco Antonio Garcia |
| Número Telefónico | (55) 5002 - 0650     |
| Horario           | 9:00 - 17:00 hrs.    |

## Página(s) Electrónica(s)

|                |  |
|----------------|--|
| Operadora      | <a href="http://www.franklintempleton.com.mx">www.franklintempleton.com.mx</a> |
| Distribuidoras | <a href="http://www.franklintempleton.com.mx">www.franklintempleton.com.mx</a> |

## Advertencias

El Fondo de Inversión no cuenta con garantía alguna del IPAB, ni de la Sociedad Operadora, ni del grupo financiero que, en su caso, esta última pertenezca. La inversión en el Fondo se encuentra respaldada por el monto de su patrimonio.

La inscripción en el Registro Nacional de Valores tendrá efectos declarativos y no convalidan los actos jurídicos que sean nulos de conformidad con las leyes aplicables, ni implican certificación sobre la bondad de los valores inscritos en el mismo, o sobre la solvencia, liquidez o calidad crediticia del Fondo de Inversión. Ningún intermediario financiero apoderado para celebrar operaciones con el público, o cualquier otra persona está autorizado para proporcionar información, o hacer declaración adicional al contenido del presente documento o el Prospecto de información al público inversionista, por lo que deberán entenderse como no autorizadas por el Fondo de Inversión.

Para mayor información, visite la página electrónica de nuestra operadora y/o distribuidoras, donde podrá consultar el Prospecto de información al público inversionista actualizado del Fondo de Inversión, así como la información actualizada sobre la cartera de inversiones.

El presente documento y el Prospecto de información al público inversionista, son los únicos documentos de venta que reconoce el Fondo de Inversión como válidos.

TEMPLETON ASIAN GROWTH FUND, S.A. DE C.V., Fondo de Inversión de Renta Variable (el "Fondo") administrado por Franklin Templeton Asset Management México, S.A. de C.V., Sociedad Operadora de Fondos de Inversión.

| Tipo                  | Fondo de Inversión de Renta Variable | Clase y Serie Accionaria | Posibles adquirentes  | Montos mínimos de inversión (\$) |
|-----------------------|--------------------------------------|--------------------------|---|----------------------------------|
| Categoría             | Especializada en deuda (RVESD)       | BF2                      | Personas Físicas. Se establecerán conforme a criterio establecido en el inciso b) fracción IV del artículo 106 de la CUFI. El citado criterio deberá evitar tratos inequitativos entre los inversionistas y estar basados en condiciones objetivas. | No Aplica                        |
| Clave de pizarra      | FT-BOND                              |                          |   |                                  |
| Calificación          | N/A                                  |                          |   |                                  |
| Fecha de Autorización | 25 de Julio de 2019                  |                          |   |                                  |

**Importante:** El Valor de un fondo de inversión, cualquiera que sea su política de inversión, está sujeto a la fluctuación de los mercados, por lo que el inversionista puede obtener ganancias y pérdidas.

### Objetivo de inversión

El objetivo del Fondo es invertir de manera especializada a través de ETFs o en directo en valores de deuda corporativos, bancarios o gubernamentales listados en el SIC o en una bolsa de valores o mercado autorizado. Los valores podrán ser a tasa fija, tasa variable, tasa revisable, con rendimiento nominal o real. En forma complementaria en depósitos bancarios en dólares, pesos o cualquier moneda. Se recomienda al inversionista permanecer en el Fondo por lo menos 3 años para percibir los resultados de la estrategia de inversión.

### Información Relevante

Los Fondos de inversión, no cuentan con asamblea de accionistas, consejo de administración o comisario:

- Las funciones de la asamblea de accionistas, así como las actividades del consejo de administración están encomendadas a Franklin Templeton Asset Management México, S.A. de C.V. Sociedad Operadora de Fondos de Inversión.

- La vigilancia del Fondo de inversión está asignada al contralor normativo de dicha sociedad Operadora de Fondos de Inversión.

El principal riesgo del Fondo es el relacionado con las variaciones en las tasas de interés, también el inversionista deberá considerar el riesgo cambiario, existente en el tipo de cambio del peso respecto del dólar.

### Valor en Riesgo (VaR) de la cartera de inversión respecto de sus activos netos

Valor en Riesgo (VaR) de la cartera de inversión respecto de sus activos netos: 2% con una probabilidad de 95%

La pérdida que en un escenario pesimista (5 en 100 veces) puede enfrentar el Fondo en un lapso de un día es de \$20.00 pesos por cada \$1,000.00 invertidos.

(Este dato es solo una estimación y válido únicamente en condiciones normales de mercado, las expectativas de pérdida podrían ser mayores, incluso por el monto total de la inversión realizada).

### Rendimiento y desempeño histórico

Serie : BF2

| Índice de Referencia  | %          |                 |                  |        |      |      |
|---|------------|-----------------|------------------|--------|------|------|
| Bloomberg Barclays US Intermediate Government/Credit Bond Index | 100%       |                 |                  |        |      |      |
| BF2   | Último Mes | Últimos 3 Meses | Últimos 12 Meses | 2019   | 2018 | 2017 |
| Rendimiento bruto   | -19.38%    | -2.18%          | 14.20%           | 0.37%  | N/D  | N/D  |
| Rendimiento neto  | -20.42%    | -3.41%          | 12.82%           | -0.99% | N/D  | N/D  |
| Tasa libre de riesgo (cetes 28 días)*                           | 4.51%      | 4.83%           | 6.42%            | 7.86%  | N/D  | N/D  |
| Índice de Referencia  | -18.63%    | -0.27%          | 15.42%           | 2.38%  | N/D  | N/D  |

El rendimiento neto es después de comisiones y el que obtuvo el inversionista en el periodo.

\* La tasa libre de riesgo es una tasa que no incluye descuentos por comisiones o cualquier otro gasto. Rendimientos históricos no garantizan rendimientos futuros.

### Régimen y política de Inversión

a) La estrategia de administración del Fondo es: Activa.

b) El Fondo invertirá mínimo de 80% y máximo hasta un 99.99% en valores de deuda corporativos, bancarios o gubernamentales y en ETFs hasta un 100% en valores de deuda listados en el SIC o en una bolsa de valores autorizada y máximo el 20% en depósitos bancarios de dinero a la vista en cualquier moneda en entidades financieras inclusive del exterior. El Fondo podrá invertir en valores de renta variable del 0.01% hasta el 5%.

c) Algunos criterios para la selección de activos objetos de inversión, tanto nacionales como extranjeros serán: i) mercados de deuda, ii) mercados que garanticen transparencia, claridad en información, comisiones y costos., iii) sean líquidos en mercados locales o mercados extranjeros, iv) listados en las Bolsas de Valores o el SIC, iv) de liquidez alta, v) repliquen un índice.

d) La base que se utilizará como referencia para calcular el rendimiento es el índice: Bloomberg Barclays US Intermediate Government/Credit Bond Index

e) El Fondo ha contratado los servicios de asesoría para la administración de activos de Franklin Advisers, Inc. La Operadora será la única responsable de las decisiones de inversión del Fondo.

f) El Fondo invertirá en activos objeto de inversión emitidos por fondos o sociedades del mismo consorcio empresarial al que pertenezca la Sociedad Operadora, hasta por un máximo del 100%

g) El Fondo podrá realizar operaciones de préstamo de valores hasta por el 100%

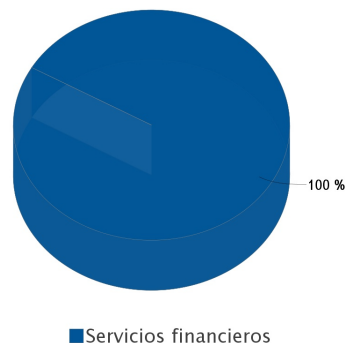
h) El Fondo no invertirá en derivados, ni en valores estructurados, ni en valores respaldados por activo, solo invertirá en Certificados bursátiles Fiduciarios Indizados, bajo la figura de ETFs de acuerdo a sus políticas de inversión.

### Composición de la cartera de inversión:

Principales inversiones al : 31 de agosto de 2020

|       | Clave de Pizarra | Emisora | Subyacente    | Tipo           | Monto         | % Part |
|-------|------------------|---------|---------------|----------------|---------------|--------|
| 1     | 1ISP_SDIA_N      | SDIA    | Indices RV    | Renta Variable | 948,010,503   | 28%    |
| 2     | 1ISP_IBTA_N      | CBU3    | Indices Deuda | Renta Variable | 873,865,819   | 26%    |
| 3     | 1ISP_CBU7_N      | IEI     | Indices Deuda | Renta Variable | 789,137,007   | 24%    |
| 4     | 1ISP_LQDA_N      | LQDA    | Indices Deuda | Renta Variable | 365,711,851   | 11%    |
| 5     | 1ISP_CBU0_N      | CBU0    | Indices Deuda | Renta Variable | 267,850,616   | 8%     |
| 6     | USD              |         |               | Divisas        | 61,379,244    | 2%     |
| 7     | 1ISP_CSPX_N      | CSPX    | Indices RV    | Renta Variable | 23,022,838    | 1%     |
| Total |                  |         |               |                | 3,328,977,879 | 100%   |

### Por Sector de Actividad Económica



## Comisiones y Remuneraciones por la Prestación de Servicios

### i) Comisiones Pagadas Directamente por el Cliente

| Concepto  | Serie más representativa |     |     |     |
|---|--------------------------|-----|-----|-----|
|   | BF2                      |     | BF1 |     |
|   | %                        | \$  | %   | \$  |
| Incumplimiento del plazo mínimo de permanencia      | N/A                      | N/A | N/A | N/A |
| Incumplimiento del saldo mínimo de Inversión        | N/A                      | N/A | N/A | N/A |
| Compra de acciones                                  | N/A                      | N/A | N/A | N/A |
| Venta de acciones                                   | N/A                      | N/A | N/A | N/A |
| Servicio por asesoría                               | N/A                      | N/A | N/A | N/A |
| Servicio de custodia de Activos Objeto de Inversión | N/A                      | N/A | N/A | N/A |
| Servicio de administración de acciones              | N/A                      | N/A | N/A | N/A |
| Otras   | N/A                      | N/A | N/A | N/A |
| Total   | N/A                      | N/A | N/A | N/A |

### ii) Comisiones Pagadas por el Fondo de Inversión

| Concepto                                 | Serie más representativa |           |         |           |
|--|--------------------------|-----------|---------|-----------|
|  | BF2                      |           | BF1     |           |
|  | %                        | \$        | %       | \$        |
| Administración de activos                | 0.2358%                  | \$2.3582  | 0.2358% | \$2.3582  |
| Administración Activos / sobre desempeño | 0.0000%                  | 0.0000    | 0.0000% | 0.0000    |
| Distribución de acciones                 | 1.0022%                  | \$10.0223 | 1.1791% | \$11.7910 |
| Valuación de acciones                    | 0.0057%                  | \$0.0570  | 0.0057% | \$0.0568  |
| Depósito de Activos Objeto de Inversión  | 0.0116%                  | \$0.1157  | 0.0115% | \$0.1152  |
| Depósito de acciones                     | 0.0000%                  | 0.0000    | 0.0000% | 0.0000    |
| Contabilidad                             | 0.0051%                  | \$0.0512  | 0.0051% | \$0.0511  |
| Otras                                    | 0.0144%                  | \$0.1441  | 0.0144% | \$0.1435  |
| Total                                    | 1.2749%                  | \$12.7486 | 1.4516% | \$14.5158 |

\* Monto por cada \$1,000 pesos invertidos

## Información sobre comisiones y remuneraciones

Las comisiones por compra y venta de acciones pueden disminuir el monto total de su inversión. Esto implica que usted recibirá un monto menor después de una operación. Lo anterior junto con las comisiones pagadas por el Fondo de Inversión, representa una reducción del rendimiento total que recibiría por su inversión en el Fondo de Inversión. Algunos prestadores de servicios pueden establecer acuerdos con el Fondo de Inversión y ofrecerle descuentos por sus servicios. Para conocer de su existencia y el posible beneficio para usted, pregunte con su distribuidor. El Prospecto de información contiene un mayor detalle de los conflictos de interés a los que pudiera estar sujeto.

## Política para la Compra-Venta de Acciones

|                             |   |                     |  |
|-----------------------------|---|---------------------|--|
| Plazo mínimo de permanencia | No existe                                 | Liquidez            | Diaria   |
| Recepción de órdenes        | Todos los días hábiles de Fondo           | Horario             | 9:00-13:00 hrs.  |
| Ejecución de operaciones    | Mismo día de la solicitud                 | Límites de recompra | 100% siempre y cuando el porcentaje de recompra no exceda el 10% del activo total del Fondo. |
| Liquidación de operaciones  | 48 horas hábiles después de la ejecución. | Diferencial*        | El Fondo no ha aplicado diferencial alguno   |

\* El Fondo de Inversión, ante condiciones desordenadas de mercado u operaciones inusuales, podrá aplicar a las operaciones de compraventa de sus acciones, un diferencial sobre el precio autorizado de valuación de dichas acciones que se haya determinado previamente y conservarlo a favor de los inversionistas que permanezcan en el mencionado Fondo.

## Prestadores de Servicios

|                                     |   |
|-------------------------------------|---|
| Operadora                           | Franklin Templeton Asset Management México, S.A. de C.V., Sociedad Operadora de Fondos de Inversión   |
| Distribuidora(s)                    | <a href="http://www.franklintempleton.com.mx/es_MX/public/fondos/adquirir-nuestros-fondos.page">http://www.franklintempleton.com.mx/es_MX/public/fondos/adquirir-nuestros-fondos.page</a> |
| Valuadora                           | Operadora COVAF, S.A. de C.V. Sociedad Operadora Limitada de Fondos de Inversión  |
| Institución Calificadora de Valores | N/A   |

## Centro de Atención al Cliente

|                   |                      |
|-------------------|----------------------|
| Contacto          | Marco Antonio Garcia |
| Número Telefónico | (55) 5002 - 0650     |
| Horario           | 9:00 - 17:00 hrs.    |

## Página(s) Electrónica(s)

|                |  |
|----------------|--|
| Operadora      | <a href="http://www.franklintempleton.com.mx">www.franklintempleton.com.mx</a> |
| Distribuidoras | <a href="http://www.franklintempleton.com.mx">www.franklintempleton.com.mx</a> |

## Advertencias

El Fondo de Inversión no cuenta con garantía alguna del IPAB, ni de la Sociedad Operadora, ni del grupo financiero que, en su caso, esta última pertenezca. La inversión en el Fondo se encuentra respaldada por el monto de su patrimonio.

La inscripción en el Registro Nacional de Valores tendrá efectos declarativos y no convalidan los actos jurídicos que sean nulos de conformidad con las leyes aplicables, ni implican certificación sobre la bondad de los valores inscritos en el mismo, o sobre la solvencia, liquidez o calidad crediticia del Fondo de Inversión. Ningún intermediario financiero apoderado para celebrar operaciones con el público, o cualquier otra persona está autorizado para proporcionar información, o hacer declaración adicional al contenido del presente documento o el Prospecto de información al público inversionista, por lo que deberán entenderse como no autorizadas por el Fondo de Inversión.

Para mayor información, visite la página electrónica de nuestra operadora y/o distribuidoras, donde podrá consultar el Prospecto de información al público inversionista actualizado del Fondo de Inversión, así como la información actualizada sobre la cartera de inversiones.

El presente documento y el Prospecto de información al público inversionista, son los únicos documentos de venta que reconoce el Fondo de Inversión como válidos.

TEMPLETON ASIAN GROWTH FUND, S.A. DE C.V., Fondo de Inversión de Renta Variable (el "Fondo") administrado por Franklin Templeton Asset Management México, S.A. de C.V., Sociedad Operadora de Fondos de Inversión.

| Tipo                  | Fondo de Inversión de Renta Variable | Clase y Serie Accionaria | Posibles adquirentes  | Montos mínimos de inversión (\$) |
|-----------------------|--------------------------------------|--------------------------|---|----------------------------------|
| Categoría             | Especializada en deuda (RVESD)       | BF3                      | Personas Físicas. Se establecerán conforme a criterio establecido en el inciso b) fracción IV del artículo 106 de la CUFI. El citado criterio deberá evitar tratos inequitativos entre los inversionistas y estar basados en condiciones objetivas. | No Aplica                        |
| Clave de pizarra      | FT-BOND                              |                          |   |                                  |
| Calificación          | N/A                                  |                          |   |                                  |
| Fecha de Autorización | 25 de Julio de 2019                  |                          |   |                                  |

**Importante:** El Valor de un fondo de inversión, cualquiera que sea su política de inversión, está sujeto a la fluctuación de los mercados, por lo que el inversionista puede obtener ganancias y pérdidas.

### Objetivo de inversión

El objetivo del Fondo es invertir de manera especializada a través de ETFs o en directo en valores de deuda corporativos, bancarios o gubernamentales listados en el SIC o en una bolsa de valores o mercado autorizado. Los valores podrán ser a tasa fija, tasa variable, tasa revisable, con rendimiento nominal o real. En forma complementaria en depósitos bancarios en dólares, pesos o cualquier moneda. Se recomienda al inversionista permanecer en el Fondo por lo menos 3 años para percibir los resultados de la estrategia de inversión.

### Información Relevante

Los Fondos de inversión, no cuentan con asamblea de accionistas, consejo de administración o comisario:

- Las funciones de la asamblea de accionistas, así como las actividades del consejo de administración están encomendadas a Franklin Templeton Asset Management México, S.A. de C.V. Sociedad Operadora de Fondos de Inversión.

- La vigilancia del Fondo de inversión está asignada al contralor normativo de dicha sociedad Operadora de Fondos de Inversión.

El principal riesgo del Fondo es el relacionado con las variaciones en las tasas de interés, también el inversionista deberá considerar el riesgo cambiario, existente en el tipo de cambio del peso respecto del dólar.

### Valor en Riesgo (VaR) de la cartera de inversión respecto de sus activos netos

Valor en Riesgo (VaR) de la cartera de inversión respecto de sus activos netos: 2% con una probabilidad de 95%

La pérdida que en un escenario pesimista (5 en 100 veces) puede enfrentar el Fondo en un lapso de un día es de \$20.00 pesos por cada \$1,000.00 invertidos.

(Este dato es solo una estimación y válido únicamente en condiciones normales de mercado, las expectativas de pérdida podrían ser mayores, incluso por el monto total de la inversión realizada).

### Rendimiento y desempeño histórico

Serie : BF3

| Índice de Referencia  | %          |                 |                  |      |      |      |
|---|------------|-----------------|------------------|------|------|------|
| Bloomberg Barclays US Intermediate Government/Credit Bond Index | 100%       |                 |                  |      |      |      |
| BF3   | Último Mes | Últimos 3 Meses | Últimos 12 Meses | 2019 | 2018 | 2017 |
| Rendimiento bruto   | -19.38%    | -2.18%          | N/D              | N/D  | N/D  | N/D  |
| Rendimiento neto  | -20.18%    | -3.10%          | N/D              | N/D  | N/D  | N/D  |
| Tasa libre de riesgo (cetes 28 días)*                           | 4.51%      | 4.83%           | N/D              | N/D  | N/D  | N/D  |
| Índice de Referencia  | -18.63%    | -0.27%          | N/D              | N/D  | N/D  | N/D  |

El rendimiento neto es después de comisiones y el que obtuvo el inversionista en el periodo.

\* La tasa libre de riesgo es una tasa que no incluye descuentos por comisiones o cualquier otro gasto. Rendimientos históricos no garantizan rendimientos futuros.

### Régimen y política de Inversión

a) La estrategia de administración del Fondo es: Activa.

b) El Fondo invertirá mínimo de 80% y máximo hasta un 99.99% en valores de deuda corporativos, bancarios o gubernamentales y en ETFs hasta un 100% en valores de deuda listados en el SIC o en una bolsa de valores autorizada y máximo el 20% en depósitos bancarios de dinero a la vista en cualquier moneda en entidades financieras inclusive del exterior. El Fondo podrá invertir en valores de renta variable del 0.01% hasta el 5%.

c) Algunos criterios para la selección de activos objetos de inversión, tanto nacionales como extranjeros serán: i) mercados de deuda, ii) mercados que garanticen transparencia, claridad en información, comisiones y costos, iii) sean líquidos en mercados locales o mercados extranjeros, iv) listados en las Bolsas de Valores o el SIC, iv) de liquidez alta, v) repliquen un índice.

d) La base que se utilizará como referencia para calcular el rendimiento es el índice: Bloomberg Barclays US Intermediate Government/Credit Bond Index

e) El Fondo ha contratado los servicios de asesoría para la administración de activos de Franklin Advisers, Inc. La Operadora será la única responsable de las decisiones de inversión del Fondo.

f) El Fondo invertirá en activos objeto de inversión emitidos por fondos o sociedades del mismo consorcio empresarial al que pertenezca la Sociedad Operadora, hasta por un máximo del 100%

g) El Fondo podrá realizar operaciones de préstamo de valores hasta por el 100%

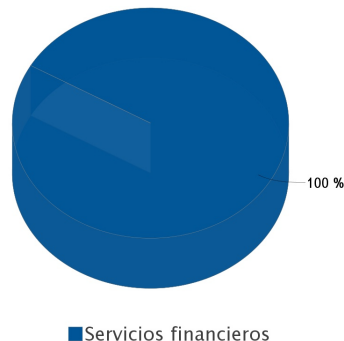
h) El Fondo no invertirá en derivados, ni en valores estructurados, ni en valores respaldados por activo, solo invertirá en Certificados bursátiles Fiduciarios Indizados, bajo la figura de ETFs de acuerdo a sus políticas de inversión.

### Composición de la cartera de inversión:

Principales inversiones al : 31 de agosto de 2020

|       | Clave de Pizarra | Emisora | Subyacente    | Tipo           | Monto         | % Part |
|-------|------------------|---------|---------------|----------------|---------------|--------|
| 1     | 1ISP_SDIA_N      | SDIA    | Indices RV    | Renta Variable | 948,010,503   | 28%    |
| 2     | 1ISP_IBTA_N      | CBU3    | Indices Deuda | Renta Variable | 873,865,819   | 26%    |
| 3     | 1ISP_CBU7_N      | IEI     | Indices Deuda | Renta Variable | 789,137,007   | 24%    |
| 4     | 1ISP_LQDA_N      | LQDA    | Indices Deuda | Renta Variable | 365,711,851   | 11%    |
| 5     | 1ISP_CBU0_N      | CBU0    | Indices Deuda | Renta Variable | 267,850,616   | 8%     |
| 6     | USD              |         |               | Divisas        | 61,379,244    | 2%     |
| 7     | 1ISP_CSPX_N      | CSPX    | Indices RV    | Renta Variable | 23,022,838    | 1%     |
| Total |                  |         |               |                | 3,328,977,879 | 100%   |

### Por Sector de Actividad Económica



## Comisiones y Remuneraciones por la Prestación de Servicios

### i) Comisiones Pagadas Directamente por el Cliente

| Concepto  | Serie más representativa |     |     |     |
|---|--------------------------|-----|-----|-----|
|   | BF3                      |     | BF1 |     |
|   | %                        | \$  | %   | \$  |
| Incumplimiento del plazo mínimo de permanencia      | N/A                      | N/A | N/A | N/A |
| Incumplimiento del saldo mínimo de Inversión        | N/A                      | N/A | N/A | N/A |
| Compra de acciones                                  | N/A                      | N/A | N/A | N/A |
| Venta de acciones                                   | N/A                      | N/A | N/A | N/A |
| Servicio por asesoría                               | N/A                      | N/A | N/A | N/A |
| Servicio de custodia de Activos Objeto de Inversión | N/A                      | N/A | N/A | N/A |
| Servicio de administración de acciones              | N/A                      | N/A | N/A | N/A |
| Otras   | N/A                      | N/A | N/A | N/A |
| Total   | N/A                      | N/A | N/A | N/A |

### ii) Comisiones Pagadas por el Fondo de Inversión

| Concepto                                 | Serie más representativa |          |         |           |
|--|--------------------------|----------|---------|-----------|
|  | BF3                      |          | BF1     |           |
|  | %                        | \$       | %       | \$        |
| Administración de activos                | 0.2358%                  | \$2.3581 | 0.2358% | \$2.3582  |
| Administración Activos / sobre desempeño | 0.0000%                  | 0.0000   | 0.0000% | 0.0000    |
| Distribución de acciones                 | 0.6721%                  | \$6.7207 | 1.1791% | \$11.7910 |
| Valuación de acciones                    | 0.0057%                  | \$0.0570 | 0.0057% | \$0.0568  |
| Depósito de Activos Objeto de Inversión  | 0.0116%                  | \$0.1156 | 0.0115% | \$0.1152  |
| Depósito de acciones                     | 0.0000%                  | 0.0000   | 0.0000% | 0.0000    |
| Contabilidad                             | 0.0051%                  | \$0.0512 | 0.0051% | \$0.0511  |
| Otras                                    | 0.0144%                  | \$0.1440 | 0.0144% | \$0.1435  |
| Total                                    | 0.9447%                  | \$9.4466 | 1.4516% | \$14.5158 |

\* Monto por cada \$1,000 pesos invertidos

## Información sobre comisiones y remuneraciones

Las comisiones por compra y venta de acciones pueden disminuir el monto total de su inversión. Esto implica que usted recibirá un monto menor después de una operación. Lo anterior junto con las comisiones pagadas por el Fondo de Inversión, representa una reducción del rendimiento total que recibiría por su inversión en el Fondo de Inversión. Algunos prestadores de servicios pueden establecer acuerdos con el Fondo de Inversión y ofrecerle descuentos por sus servicios. Para conocer de su existencia y el posible beneficio para usted, pregunte con su distribuidor. El Prospecto de información contiene un mayor detalle de los conflictos de interés a los que pudiera estar sujeto.

## Política para la Compra-Venta de Acciones

|                             |   |                     |  |
|-----------------------------|---|---------------------|--|
| Plazo mínimo de permanencia | No existe                                 | Liquidez            | Diaria   |
| Recepción de órdenes        | Todos los días hábiles de Fondo           | Horario             | 9:00-13:00 hrs.  |
| Ejecución de operaciones    | Mismo día de la solicitud                 | Límites de recompra | 100% siempre y cuando el porcentaje de recompra no exceda el 10% del activo total del Fondo. |
| Liquidación de operaciones  | 48 horas hábiles después de la ejecución. | Diferencial*        | El Fondo no ha aplicado diferencial alguno   |

\* El Fondo de Inversión, ante condiciones desordenadas de mercado u operaciones inusuales, podrá aplicar a las operaciones de compraventa de sus acciones, un diferencial sobre el precio autorizado de valuación de dichas acciones que se haya determinado previamente y conservarlo a favor de los inversionistas que permanezcan en el mencionado Fondo.

## Prestadores de Servicios

|                                     |   |
|-------------------------------------|---|
| Operadora                           | Franklin Templeton Asset Management México, S.A. de C.V., Sociedad Operadora de Fondos de Inversión   |
| Distribuidora(s)                    | <a href="http://www.franklintempleton.com.mx/es_MX/public/fondos/adquirir-nuestros-fondos.page">http://www.franklintempleton.com.mx/es_MX/public/fondos/adquirir-nuestros-fondos.page</a> |
| Valuadora                           | Operadora COVAF, S.A. de C.V. Sociedad Operadora Limitada de Fondos de Inversión  |
| Institución Calificadora de Valores | N/A   |

## Centro de Atención al Cliente

|                   |                      |
|-------------------|----------------------|
| Contacto          | Marco Antonio Garcia |
| Número Telefónico | (55) 5002 - 0650     |
| Horario           | 9:00 - 17:00 hrs.    |

## Página(s) Electrónica(s)

|                |  |
|----------------|--|
| Operadora      | <a href="http://www.franklintempleton.com.mx">www.franklintempleton.com.mx</a> |
| Distribuidoras | <a href="http://www.franklintempleton.com.mx">www.franklintempleton.com.mx</a> |

## Advertencias

El Fondo de Inversión no cuenta con garantía alguna del IPAB, ni de la Sociedad Operadora, ni del grupo financiero que, en su caso, esta última pertenezca. La inversión en el Fondo se encuentra respaldada por el monto de su patrimonio.

La inscripción en el Registro Nacional de Valores tendrá efectos declarativos y no convalidan los actos jurídicos que sean nulos de conformidad con las leyes aplicables, ni implican certificación sobre la bondad de los valores inscritos en el mismo, o sobre la solvencia, liquidez o calidad crediticia del Fondo de Inversión. Ningún intermediario financiero apoderado para celebrar operaciones con el público, o cualquier otra persona está autorizado para proporcionar información, o hacer declaración adicional al contenido del presente documento o el Prospecto de información al público inversionista, por lo que deberán entenderse como no autorizadas por el Fondo de Inversión.

Para mayor información, visite la página electrónica de nuestra operadora y/o distribuidoras, donde podrá consultar el Prospecto de información al público inversionista actualizado del Fondo de Inversión, así como la información actualizada sobre la cartera de inversiones.

El presente documento y el Prospecto de información al público inversionista, son los únicos documentos de venta que reconoce el Fondo de Inversión como válidos.



TEMPLETON ASIAN GROWTH FUND, S.A. DE C.V., Fondo de Inversión de Renta Variable (el "Fondo") administrado por Franklin Templeton Asset Management México, S.A. de C.V., Sociedad Operadora de Fondos de Inversión.

| Tipo                  | Fondo de Inversión de Renta Variable | Clase y Serie Accionaria | Posibles adquirentes  | Montos mínimos de inversión (\$) |
|-----------------------|--------------------------------------|--------------------------|---|----------------------------------|
| Categoría             | Especializada en deuda (RVESD)       | BF4                      | Personas Físicas. Se establecerán conforme a criterio establecido en el inciso b) franqución IV del artículo 106 de la CUFI. El citado criterio deberá evitar tratos inequitativos entre los inversionistas y estar basados en condiciones objetivas. | No Aplica                        |
| Clave de pizarra      | FT-BOND                              |                          |   |                                  |
| Calificación          | N/A                                  |                          |   |                                  |
| Fecha de Autorización | 25 de Julio de 2019                  |                          |   |                                  |

**Importante:** El Valor de un fondo de inversión, cualquiera que sea su política de inversión, está sujeto a la fluctuación de los mercados, por lo que el inversionista puede obtener ganancias y pérdidas.

### Objetivo de inversión

El objetivo del Fondo es invertir de manera especializada a través de ETFs o en directo en valores de deuda corporativos, bancarios o gubernamentales listados en el SIC o en una bolsa de valores o mercado autorizado. Los valores podrán ser a tasa fija, tasa variable, tasa revisable, con rendimiento nominal o real. En forma complementaria en depósitos bancarios en dólares, pesos o cualquier moneda. Se recomienda al inversionista permanecer en el Fondo por lo menos 3 años para percibir los resultados de la estrategia de inversión.

### Información Relevante

Los Fondos de inversión, no cuentan con asamblea de accionistas, consejo de administración o comisario:

- Las funciones de la asamblea de accionistas, así como las actividades del consejo de administración están encomendadas a Franklin Templeton Asset Management México, S.A. de C.V. Sociedad Operadora de Fondos de Inversión.

- La vigilancia del Fondo de inversión está asignada al contralor normativo de dicha sociedad Operadora de Fondos de Inversión.

El principal riesgo del Fondo es el relacionado con las variaciones en las tasas de interés, también el inversionista deberá considerar el riesgo cambiario, existente en el tipo de cambio del peso respecto del dólar.

### Valor en Riesgo (VaR) de la cartera de inversión respecto de sus activos netos

Valor en Riesgo (VaR) de la cartera de inversión respecto de sus activos netos: 2% con una probabilidad de 95%

La pérdida que en un escenario pesimista (5 en 100 veces) puede enfrentar el Fondo en un lapso de un día es de \$20.00 pesos por cada \$1,000.00 invertidos.

(Este dato es solo una estimación y válido únicamente en condiciones normales de mercado, las expectativas de pérdida podrían ser mayores, incluso por el monto total de la inversión realizada).

### Rendimiento y desempeño histórico

Serie : BF4

| Índice de Referencia  | %          |                 |                  |        |      |      |
|---|------------|-----------------|------------------|--------|------|------|
| Bloomberg Barclays US Intermediate Government/Credit Bond Index | 100%       |                 |                  |        |      |      |
| BF4   | Último Mes | Últimos 3 Meses | Últimos 12 Meses | 2019   | 2018 | 2017 |
| Rendimiento bruto   | -19.38%    | -2.18%          | 14.20%           | 0.37%  | N/D  | N/D  |
| Rendimiento neto  | -20.07%    | -2.95%          | 13.35%           | -0.53% | N/D  | N/D  |
| Tasa libre de riesgo (cetes 28 días)*                           | 4.51%      | 4.83%           | 6.42%            | 7.86%  | N/D  | N/D  |
| Índice de Referencia  | -18.63%    | -0.27%          | 15.42%           | 2.38%  | N/D  | N/D  |

El rendimiento neto es después de comisiones y el que obtuvo el inversionista en el periodo.

\* La tasa libre de riesgo es una tasa que no incluye descuentos por comisiones o cualquier otro gasto. Rendimientos históricos no garantizan rendimientos futuros.

### Régimen y política de Inversión

a) La estrategia de administración del Fondo es: Activa.

b) El Fondo invertirá mínimo de 80% y máximo hasta un 99.99% en valores de deuda corporativos, bancarios o gubernamentales y en ETFs hasta un 100% en valores de deuda listados en el SIC o en una bolsa de valores autorizada y máximo el 20% en depósitos bancarios de dinero a la vista en cualquier moneda en entidades financieras inclusive del exterior. El Fondo podrá invertir en valores de renta variable del 0.01% hasta el 5%.

c) Algunos criterios para la selección de activos objetos de inversión, tanto nacionales como extranjeros serán: i) mercados de deuda, ii) mercados que garanticen transparencia, claridad en información, comisiones y costos., iii) sean líquidos en mercados locales o mercados extranjeros, iv) listados en las Bolsas de Valores o el SIC, iv) de liquidez alta, v) repliquen un índice.

d) La base que se utilizará como referencia para calcular el rendimiento es el índice: Bloomberg Barclays US Intermediate Government/Credit Bond Index

e) El Fondo ha contratado los servicios de asesoría para la administración de activos de Franklin Advisers, Inc. La Operadora será la única responsable de las decisiones de inversión del Fondo.

f) El Fondo invertirá en activos objeto de inversión emitidos por fondos o sociedades del mismo consorcio empresarial al que pertenezca la Sociedad Operadora, hasta por un máximo del 100%

g) El Fondo podrá realizar operaciones de préstamo de valores hasta por el 100%

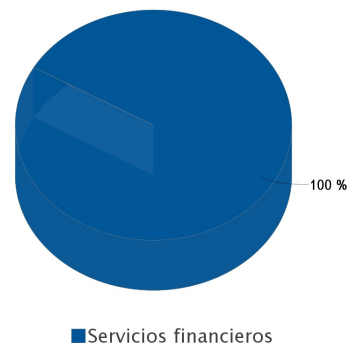
h) El Fondo no invertirá en derivados, ni en valores estructurados, ni en valores respaldados por activo, solo invertirá en Certificados bursátiles Fiduciarios Indizados, bajo la figura de ETFs de acuerdo a sus políticas de inversión.

### Composición de la cartera de inversión:

Principales inversiones al : 31 de agosto de 2020

|       | Clave de Pizarra | Emisora | Subyacente    | Tipo           | Monto         | % Part |
|-------|------------------|---------|---------------|----------------|---------------|--------|
| 1     | 1ISP_SDIA_N      | SDIA    | Indices RV    | Renta Variable | 948,010,503   | 28%    |
| 2     | 1ISP_IBTA_N      | CBU3    | Indices Deuda | Renta Variable | 873,865,819   | 26%    |
| 3     | 1ISP_CBU7_N      | IEI     | Indices Deuda | Renta Variable | 789,137,007   | 24%    |
| 4     | 1ISP_LQDA_N      | LQDA    | Indices Deuda | Renta Variable | 365,711,851   | 11%    |
| 5     | 1ISP_CBU0_N      | CBU0    | Indices Deuda | Renta Variable | 267,850,616   | 8%     |
| 6     | USD              |         |               | Divisas        | 61,379,244    | 2%     |
| 7     | 1ISP_CSPX_N      | CSPX    | Indices RV    | Renta Variable | 23,022,838    | 1%     |
| Total |                  |         |               |                | 3,328,977,879 | 100%   |

### Por Sector de Actividad Económica



## Comisiones y Remuneraciones por la Prestación de Servicios

### i) Comisiones Pagadas Directamente por el Cliente

| Concepto  | Serie más representativa |     |     |     |
|---|--------------------------|-----|-----|-----|
|   | BF4                      |     | BF1 |     |
|   | %                        | \$  | %   | \$  |
| Incumplimiento del plazo mínimo de permanencia      | N/A                      | N/A | N/A | N/A |
| Incumplimiento del saldo mínimo de Inversión        | N/A                      | N/A | N/A | N/A |
| Compra de acciones                                  | N/A                      | N/A | N/A | N/A |
| Venta de acciones                                   | N/A                      | N/A | N/A | N/A |
| Servicio por asesoría                               | N/A                      | N/A | N/A | N/A |
| Servicio de custodia de Activos Objeto de Inversión | N/A                      | N/A | N/A | N/A |
| Servicio de administración de acciones              | N/A                      | N/A | N/A | N/A |
| Otras   | N/A                      | N/A | N/A | N/A |
| Total   | N/A                      | N/A | N/A | N/A |

### ii) Comisiones Pagadas por el Fondo de Inversión

| Concepto                                 | Serie más representativa |          |         |           |
|--|--------------------------|----------|---------|-----------|
|  | BF4                      |          | BF1     |           |
|  | %                        | \$       | %       | \$        |
| Administración de activos                | 0.2358%                  | \$2.3581 | 0.2358% | \$2.3582  |
| Administración Activos / sobre desempeño | 0.0000%                  | 0.0000   | 0.0000% | 0.0000    |
| Distribución de acciones                 | 0.5188%                  | \$5.1878 | 1.1791% | \$11.7910 |
| Valuación de acciones                    | 0.0057%                  | \$0.0568 | 0.0057% | \$0.0568  |
| Depósito de Activos Objeto de Inversión  | 0.0115%                  | \$0.1152 | 0.0115% | \$0.1152  |
| Depósito de acciones                     | 0.0000%                  | 0.0000   | 0.0000% | 0.0000    |
| Contabilidad                             | 0.0051%                  | \$0.0511 | 0.0051% | \$0.0511  |
| Otras                                    | 0.0144%                  | \$0.1435 | 0.0144% | \$0.1435  |
| Total                                    | 0.7913%                  | \$7.9126 | 1.4516% | \$14.5158 |

\* Monto por cada \$1,000 pesos invertidos

## Información sobre comisiones y remuneraciones

Las comisiones por compra y venta de acciones pueden disminuir el monto total de su inversión. Esto implica que usted recibirá un monto menor después de una operación. Lo anterior junto con las comisiones pagadas por el Fondo de Inversión, representa una reducción del rendimiento total que recibiría por su inversión en el Fondo de Inversión. Algunos prestadores de servicios pueden establecer acuerdos con el Fondo de Inversión y ofrecerle descuentos por sus servicios. Para conocer de su existencia y el posible beneficio para usted, pregunte con su distribuidor. El Prospecto de información contiene un mayor detalle de los conflictos de interés a los que pudiera estar sujeto.

## Política para la Compra-Venta de Acciones

|                             |   |                     |  |
|-----------------------------|---|---------------------|--|
| Plazo mínimo de permanencia | No existe                                 | Liquidez            | Diaria   |
| Recepción de órdenes        | Todos los días hábiles de Fondo           | Horario             | 9:00-13:00 hrs.  |
| Ejecución de operaciones    | Mismo día de la solicitud                 | Límites de recompra | 100% siempre y cuando el porcentaje de recompra no exceda el 10% del activo total del Fondo. |
| Liquidación de operaciones  | 48 horas hábiles después de la ejecución. | Diferencial*        | El Fondo no ha aplicado diferencial alguno   |

\* El Fondo de Inversión, ante condiciones desordenadas de mercado u operaciones inusuales, podrá aplicar a las operaciones de compraventa de sus acciones, un diferencial sobre el precio autorizado de valuación de dichas acciones que se haya determinado previamente y conservarlo a favor de los inversionistas que permanezcan en el mencionado Fondo.

## Prestadores de Servicios

|                                     |   |
|-------------------------------------|---|
| Operadora                           | Franklin Templeton Asset Management México, S.A. de C.V., Sociedad Operadora de Fondos de Inversión   |
| Distribuidora(s)                    | <a href="http://www.franklintempleton.com.mx/es_MX/public/fondos/adquirir-nuestros-fondos.page">http://www.franklintempleton.com.mx/es_MX/public/fondos/adquirir-nuestros-fondos.page</a> |
| Valuadora                           | Operadora COVAF, S.A. de C.V. Sociedad Operadora Limitada de Fondos de Inversión  |
| Institución Calificadora de Valores | N/A   |

## Centro de Atención al Cliente

|                   |                      |
|-------------------|----------------------|
| Contacto          | Marco Antonio Garcia |
| Número Telefónico | (55) 5002 - 0650     |
| Horario           | 9:00 - 17:00 hrs.    |

## Página(s) Electrónica(s)

|                |  |
|----------------|--|
| Operadora      | <a href="http://www.franklintempleton.com.mx">www.franklintempleton.com.mx</a> |
| Distribuidoras | <a href="http://www.franklintempleton.com.mx">www.franklintempleton.com.mx</a> |

## Advertencias

El Fondo de Inversión no cuenta con garantía alguna del IPAB, ni de la Sociedad Operadora, ni del grupo financiero que, en su caso, esta última pertenezca. La inversión en el Fondo se encuentra respaldada por el monto de su patrimonio.

La inscripción en el Registro Nacional de Valores tendrá efectos declarativos y no convalidan los actos jurídicos que sean nulos de conformidad con las leyes aplicables, ni implican certificación sobre la bondad de los valores inscritos en el mismo, o sobre la solvencia, liquidez o calidad crediticia del Fondo de Inversión. Ningún intermediario financiero apoderado para celebrar operaciones con el público, o cualquier otra persona está autorizado para proporcionar información, o hacer declaración adicional al contenido del presente documento o el Prospecto de información al público inversionista, por lo que deberán entenderse como no autorizadas por el Fondo de Inversión.

Para mayor información, visite la página electrónica de nuestra operadora y/o distribuidoras, donde podrá consultar el Prospecto de información al público inversionista actualizado del Fondo de Inversión, así como la información actualizada sobre la cartera de inversiones.

El presente documento y el Prospecto de información al público inversionista, son los únicos documentos de venta que reconoce el Fondo de Inversión como válidos.

TEMPLETON ASIAN GROWTH FUND, S.A. DE C.V., Fondo de Inversión de Renta Variable (el "Fondo") administrado por Franklin Templeton Asset Management México, S.A. de C.V., Sociedad Operadora de Fondos de Inversión.

| Tipo                  | Fondo de Inversión de Renta Variable | Clase y Serie Accionaria | Posibles adquirentes   | Montos mínimos de inversión (\$) |
|-----------------------|--------------------------------------|--------------------------|--|----------------------------------|
| Categoría             | Especializada en deuda (RVESD)       | BF5                      | Personas Físicas. Con contrato de gestión de inversiones con la Operadora o con entidades del grupo de la Operadora en términos del art. 106 fracción IV, inciso f) de la CUF1 | No Aplica                        |
| Clave de pizarra      | FT-BOND                              |                          |  |                                  |
| Calificación          | N/A                                  |                          |  |                                  |
| Fecha de Autorización | 25 de Julio de 2019                  |                          |  |                                  |

**Importante:** El Valor de un fondo de inversión, cualquiera que sea su política de inversión, está sujeto a la fluctuación de los mercados, por lo que el inversionista puede obtener ganancias y pérdidas.

### Objetivo de inversión

El objetivo del Fondo es invertir de manera especializada a través de ETFs o en directo en valores de deuda corporativos, bancarios o gubernamentales listados en el SIC o en una bolsa de valores o mercado autorizado. Los valores podrán ser a tasa fija, tasa variable, tasa revisable, con rendimiento nominal o real. En forma complementaria en depósitos bancarios en dólares, pesos o cualquier moneda. Se recomienda al inversionista permanecer en el Fondo por lo menos 3 años para percibir los resultados de la estrategia de inversión.

### Información Relevante

Los Fondos de inversión, no cuentan con asamblea de accionistas, consejo de administración o comisario:

- Las funciones de la asamblea de accionistas, así como las actividades del consejo de administración están encomendadas a Franklin Templeton Asset Management México, S.A. de C.V. Sociedad Operadora de Fondos de Inversión.

- La vigilancia del Fondo de inversión está asignada al contralor normativo de dicha sociedad Operadora de Fondos de Inversión.

El principal riesgo del Fondo es el relacionado con las variaciones en las tasas de interés, también el inversionista deberá considerar el riesgo cambiario, existente en el tipo de cambio del peso respecto del dólar.

### Valor en Riesgo (VaR) de la cartera de inversión respecto de sus activos netos

Valor en Riesgo (VaR) de la cartera de inversión respecto de sus activos netos: 2% con una probabilidad de 95%

La pérdida que en un escenario pesimista (5 en 100 veces) puede enfrentar el Fondo en un lapso de un día es de \$20.00 pesos por cada \$1,000.00 invertidos.

(Este dato es solo una estimación y válido únicamente en condiciones normales de mercado, las expectativas de pérdida podrían ser mayores, incluso por el monto total de la inversión realizada).

### Rendimiento y desempeño histórico

Serie : BF5

| Índice de Referencia  | %          |                 |                  |      |      |      |
|---|------------|-----------------|------------------|------|------|------|
| Bloomberg Barclays US Intermediate Government/Credit Bond Index | 100%       |                 |                  |      |      |      |
| BF5   | Último Mes | Últimos 3 Meses | Últimos 12 Meses | 2019 | 2018 | 2017 |
| Rendimiento bruto   | -19.38%    | -2.18%          | N/D              | N/D  | N/D  | N/D  |
| Rendimiento neto  | -19.70%    | -2.47%          | N/D              | N/D  | N/D  | N/D  |
| Tasa libre de riesgo (cetes 28 días)*                           | 4.51%      | 4.83%           | N/D              | N/D  | N/D  | N/D  |
| Índice de Referencia  | -18.63%    | -0.27%          | N/D              | N/D  | N/D  | N/D  |

El rendimiento neto es después de comisiones y el que obtuvo el inversionista en el periodo.

\* La tasa libre de riesgo es una tasa que no incluye descuentos por comisiones o cualquier otro gasto. Rendimientos históricos no garantizan rendimientos futuros.

### Régimen y política de Inversión

a) La estrategia de administración del Fondo es: Activa.

b) El Fondo invertirá mínimo de 80% y máximo hasta un 99.99% en valores de deuda corporativos, bancarios o gubernamentales y en ETFs hasta un 100% en valores de deuda listados en el SIC o en una bolsa de valores autorizada y máximo el 20% en depósitos bancarios de dinero a la vista en cualquier moneda en entidades financieras inclusive del exterior. El Fondo podrá invertir en valores de renta variable del 0.01% hasta el 5%.

c) Algunos criterios para la selección de activos objetos de inversión, tanto nacionales como extranjeros serán: i) mercados de deuda, ii) mercados que garanticen transparencia, claridad en información, comisiones y costos., iii) sean líquidos en mercados locales o mercados extranjeros, iv) listados en las Bolsas de Valores o el SIC, iv) de liquidez alta, v) repliquen un índice.

d) La base que se utilizará como referencia para calcular el rendimiento es el índice: Bloomberg Barclays US Intermediate Government/Credit Bond Index

e) El Fondo ha contratado los servicios de asesoría para la administración de activos de Franklin Advisers, Inc. La Operadora será la única responsable de las decisiones de inversión del Fondo.

f) El Fondo invertirá en activos objeto de inversión emitidos por fondos o sociedades del mismo consorcio empresarial al que pertenezca la Sociedad Operadora, hasta por un máximo del 100%

g) El Fondo podrá realizar operaciones de préstamo de valores hasta por el 100%

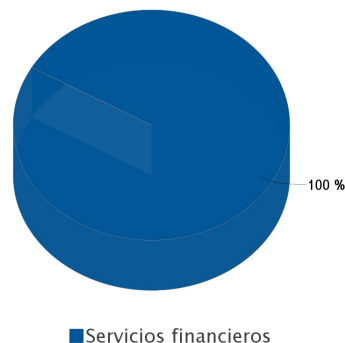
h) El Fondo no invertirá en derivados, ni en valores estructurados, ni en valores respaldados por activo, solo invertirá en Certificados bursátiles Fiduciarios Indizados, bajo la figura de ETFs de acuerdo a sus políticas de inversión.

### Composición de la cartera de inversión:

Principales inversiones al : 31 de agosto de 2020

|       | Clave de Pizarra | Emisora | Subyacente    | Tipo           | Monto         | % Part |
|-------|------------------|---------|---------------|----------------|---------------|--------|
| 1     | 1ISP_SDIA_N      | SDIA    | Indices RV    | Renta Variable | 948,010,503   | 28%    |
| 2     | 1ISP_IBTA_N      | CBU3    | Indices Deuda | Renta Variable | 873,865,819   | 26%    |
| 3     | 1ISP_CBU7_N      | IEI     | Indices Deuda | Renta Variable | 789,137,007   | 24%    |
| 4     | 1ISP_LQDA_N      | LQDA    | Indices Deuda | Renta Variable | 365,711,851   | 11%    |
| 5     | 1ISP_CBU0_N      | CBU0    | Indices Deuda | Renta Variable | 267,850,616   | 8%     |
| 6     | USD              |         |               | Divisas        | 61,379,244    | 2%     |
| 7     | 1ISP_CSPX_N      | CSPX    | Indices RV    | Renta Variable | 23,022,838    | 1%     |
| Total |                  |         |               |                | 3,328,977,879 | 100%   |

### Por Sector de Actividad Económica



## Comisiones y Remuneraciones por la Prestación de Servicios

### i) Comisiones Pagadas Directamente por el Cliente

| Concepto  | Serie más representativa |     |     |     |
|---|--------------------------|-----|-----|-----|
|   | BF5                      |     | BF1 |     |
|   | %                        | \$  | %   | \$  |
| Incumplimiento del plazo mínimo de permanencia      | N/A                      | N/A | N/A | N/A |
| Incumplimiento del saldo mínimo de Inversión        | N/A                      | N/A | N/A | N/A |
| Compra de acciones                                  | N/A                      | N/A | N/A | N/A |
| Venta de acciones                                   | N/A                      | N/A | N/A | N/A |
| Servicio por asesoría                               | N/A                      | N/A | N/A | N/A |
| Servicio de custodia de Activos Objeto de Inversión | N/A                      | N/A | N/A | N/A |
| Servicio de administración de acciones              | N/A                      | N/A | N/A | N/A |
| Otras   | N/A                      | N/A | N/A | N/A |
| Total   | N/A                      | N/A | N/A | N/A |

### ii) Comisiones Pagadas por el Fondo de Inversión

| Concepto                                 | Serie más representativa |          |         |           |
|--|--------------------------|----------|---------|-----------|
|  | BF5                      |          | BF1     |           |
|  | %                        | \$       | %       | \$        |
| Administración de activos                | 0.2358%                  | \$2.3581 | 0.2358% | \$2.3582  |
| Administración Activos / sobre desempeño | 0.0000%                  | 0.0000   | 0.0000% | 0.0000    |
| Distribución de acciones                 | 0.0000%                  | 0.0000   | 1.1791% | \$11.7910 |
| Valuación de acciones                    | 0.0058%                  | \$0.0576 | 0.0057% | \$0.0568  |
| Depósito de Activos Objeto de Inversión  | 0.0117%                  | \$0.1168 | 0.0115% | \$0.1152  |
| Depósito de acciones                     | 0.0000%                  | 0.0000   | 0.0000% | 0.0000    |
| Contabilidad                             | 0.0052%                  | \$0.0517 | 0.0051% | \$0.0511  |
| Otras                                    | 0.0145%                  | \$0.1453 | 0.0144% | \$0.1435  |
| Total                                    | 0.2730%                  | \$2.7295 | 1.4516% | \$14.5158 |

\* Monto por cada \$1,000 pesos invertidos

## Información sobre comisiones y remuneraciones

Las comisiones por compra y venta de acciones pueden disminuir el monto total de su inversión. Esto implica que usted recibirá un monto menor después de una operación. Lo anterior junto con las comisiones pagadas por el Fondo de Inversión, representa una reducción del rendimiento total que recibiría por su inversión en el Fondo de Inversión. Algunos prestadores de servicios pueden establecer acuerdos con el Fondo de Inversión y ofrecerle descuentos por sus servicios. Para conocer de su existencia y el posible beneficio para usted, pregunte con su distribuidor. El Prospecto de información contiene un mayor detalle de los conflictos de interés a los que pudiera estar sujeto.

## Política para la Compra-Venta de Acciones

|                             |   |                     |  |
|-----------------------------|---|---------------------|--|
| Plazo mínimo de permanencia | No existe                                 | Liquidez            | Diaria   |
| Recepción de órdenes        | Todos los días hábiles de Fondo           | Horario             | 9:00-13:00 hrs.  |
| Ejecución de operaciones    | Mismo día de la solicitud                 | Límites de recompra | 100% siempre y cuando el porcentaje de recompra no exceda el 10% del activo total del Fondo. |
| Liquidación de operaciones  | 48 horas hábiles después de la ejecución. | Diferencial*        | El Fondo no ha aplicado diferencial alguno   |

\* El Fondo de Inversión, ante condiciones desordenadas de mercado u operaciones inusuales, podrá aplicar a las operaciones de compraventa de sus acciones, un diferencial sobre el precio autorizado de valuación de dichas acciones que se haya determinado previamente y conservarlo a favor de los inversionistas que permanezcan en el mencionado Fondo.

## Prestadores de Servicios

|                                     |   |
|-------------------------------------|---|
| Operadora                           | Franklin Templeton Asset Management México, S.A. de C.V., Sociedad Operadora de Fondos de Inversión   |
| Distribuidora(s)                    | <a href="http://www.franklintempleton.com.mx/es_MX/public/fondos/adquirir-nuestros-fondos.page">http://www.franklintempleton.com.mx/es_MX/public/fondos/adquirir-nuestros-fondos.page</a> |
| Valuadora                           | Operadora COVAF, S.A. de C.V. Sociedad Operadora Limitada de Fondos de Inversión  |
| Institución Calificadora de Valores | N/A   |

## Centro de Atención al Cliente

|                   |                      |
|-------------------|----------------------|
| Contacto          | Marco Antonio Garcia |
| Número Telefónico | (55) 5002 - 0650     |
| Horario           | 9:00 - 17:00 hrs.    |

## Página(s) Electrónica(s)

|                |  |
|----------------|--|
| Operadora      | <a href="http://www.franklintempleton.com.mx">www.franklintempleton.com.mx</a> |
| Distribuidoras | <a href="http://www.franklintempleton.com.mx">www.franklintempleton.com.mx</a> |

## Advertencias

El Fondo de Inversión no cuenta con garantía alguna del IPAB, ni de la Sociedad Operadora, ni del grupo financiero que, en su caso, esta última pertenezca. La inversión en el Fondo se encuentra respaldada por el monto de su patrimonio.

La inscripción en el Registro Nacional de Valores tendrá efectos declarativos y no convalidan los actos jurídicos que sean nulos de conformidad con las leyes aplicables, ni implican certificación sobre la bondad de los valores inscritos en el mismo, o sobre la solvencia, liquidez o calidad crediticia del Fondo de Inversión. Ningún intermediario financiero apoderado para celebrar operaciones con el público, o cualquier otra persona está autorizado para proporcionar información, o hacer declaración adicional al contenido del presente documento o el Prospecto de información al público inversionista, por lo que deberán entenderse como no autorizadas por el Fondo de Inversión.

Para mayor información, visite la página electrónica de nuestra operadora y/o distribuidoras, donde podrá consultar el Prospecto de información al público inversionista actualizado del Fondo de Inversión, así como la información actualizada sobre la cartera de inversiones.

El presente documento y el Prospecto de información al público inversionista, son los únicos documentos de venta que reconoce el Fondo de Inversión como válidos.

TEMPLETON ASIAN GROWTH FUND, S.A. DE C.V., Fondo de Inversión de Renta Variable (el "Fondo") administrado por Franklin Templeton Asset Management México, S.A. de C.V., Sociedad Operadora de Fondos de Inversión.

| Tipo                  | Fondo de Inversión de Renta Variable | Clase y Serie Accionaria | Posibles adquirentes                  | Montos mínimos de inversión (\$) |
|-----------------------|--------------------------------------|--------------------------|---------------------------------------|----------------------------------|
| Categoría             | Especializada en deuda (RVESD)       | BFF                      | Fondos de Inversión de Renta Variable | No Aplica                        |
| Clave de pizarra      | FT-BOND                              |                          |                                       |                                  |
| Calificación          | N/A                                  |                          |                                       |                                  |
| Fecha de Autorización | 25 de Julio de 2019                  |                          |                                       |                                  |

**Importante:** El Valor de un fondo de inversión, cualquiera que sea su política de inversión, está sujeto a la fluctuación de los mercados, por lo que el inversionista puede obtener ganancias o pérdidas.

### Objetivo de inversión

El objetivo del Fondo es invertir de manera especializada a través de ETFs o en directo en valores de deuda corporativos, bancarios o gubernamentales listados en el SIC o en una bolsa de valores o mercado autorizado. Los valores podrán ser a tasa fija, tasa variable, tasa revisable, con rendimiento nominal o real. En forma complementaria en depósitos bancarios en dólares, pesos o cualquier moneda. Se recomienda al inversionista permanecer en el Fondo por lo menos 3 años para percibir los resultados de la estrategia de inversión.

### Información Relevante

Los Fondos de inversión, no cuentan con asamblea de accionistas, consejo de administración o comisario:

- Las funciones de la asamblea de accionistas, así como las actividades del consejo de administración están encomendadas a Franklin Templeton Asset Management México, S.A. de C.V. Sociedad Operadora de Fondos de Inversión.

- La vigilancia del Fondo de inversión está asignada al contralor normativo de dicha sociedad Operadora de Fondos de Inversión.

El principal riesgo del Fondo es el relacionado con las variaciones en las tasas de interés, también el inversionista deberá considerar el riesgo cambiario, existente en el tipo de cambio del peso respecto del dólar.

### Valor en Riesgo (VaR) de la cartera de inversión respecto de sus activos netos

Valor en Riesgo (VaR) de la cartera de inversión respecto de sus activos netos: 2% con una probabilidad de 95%

La pérdida que en un escenario pesimista (5 en 100 veces) puede enfrentar el Fondo en un lapso de un día es de \$20.00 pesos por cada \$1,000.00 invertidos.

(Este dato es solo una estimación y válido únicamente en condiciones normales de mercado, las expectativas de pérdida podrían ser mayores, incluso por el monto total de la inversión realizada).

### Rendimiento y desempeño histórico

Serie : BFF

| Índice de Referencia  | %          |                 |                  |      |      |      |
|---|------------|-----------------|------------------|------|------|------|
| Bloomberg Barclays US Intermediate Government/Credit Bond Index | 100%       |                 |                  |      |      |      |
| BFF   | Último Mes | Últimos 3 Meses | Últimos 12 Meses | 2019 | 2018 | 2017 |
| Rendimiento bruto   | N/D        | N/D             | N/D              | N/D  | N/D  | N/D  |
| Rendimiento neto  | N/D        | N/D             | N/D              | N/D  | N/D  | N/D  |
| Tasa libre de riesgo (cetes 28 días)*                           | N/D        | N/D             | N/D              | N/D  | N/D  | N/D  |
| Índice de Referencia  | N/D        | N/D             | N/D              | N/D  | N/D  | N/D  |

El rendimiento neto es después de comisiones y el que obtuvo el inversionista en el periodo.

\* La tasa libre de riesgo es una tasa que no incluye descuentos por comisiones o cualquier otro gasto. Rendimientos históricos no garantizan rendimientos futuros.

### Régimen y política de Inversión

a) La estrategia de administración del Fondo es: Activa.

b) El Fondo invertirá mínimo de 80% y máximo hasta un 99.99% en valores de deuda corporativos, bancarios o gubernamentales y en ETFs hasta un 100% en valores de deuda listados en el SIC o en una bolsa de valores autorizada y máximo el 20% en depósitos bancarios de dinero a la vista en cualquier moneda en entidades financieras inclusive del exterior. El Fondo podrá invertir en valores de renta variable del 0.01% hasta el 5%.

c) Algunos criterios para la selección de activos objetos de inversión, tanto nacionales como extranjeros serán: i) mercados de deuda, ii) mercados que garanticen transparencia, claridad en información, comisiones y costos, iii) sean líquidos en mercados locales o mercados extranjeros, iv) listados en las Bolsas de Valores o el SIC, iv) de liquidez alta, v) repliquen un índice.

d) La base que se utilizará como referencia para calcular el rendimiento es el índice: Bloomberg Barclays US Intermediate Government/Credit Bond Index

e) El Fondo ha contratado los servicios de asesoría para la administración de activos de Franklin Advisers, Inc. La Operadora será la única responsable de las decisiones de inversión del Fondo.

f) El Fondo invertirá en activos objeto de inversión emitidos por fondos o sociedades del mismo consorcio empresarial al que pertenezca la Sociedad Operadora, hasta por un máximo del 100%

g) El Fondo podrá realizar operaciones de préstamo de valores hasta por el 100%

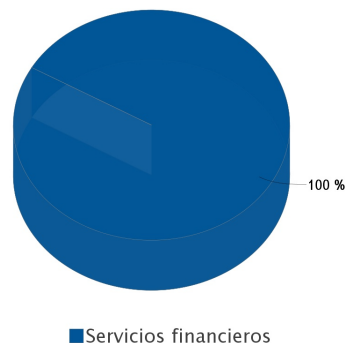
h) El Fondo no invertirá en derivados, ni en valores estructurados, ni en valores respaldados por activo, solo invertirá en Certificados bursátiles Fiduciarios Indizados, bajo la figura de ETFs de acuerdo a sus políticas de inversión.

### Composición de la cartera de inversión:

Principales inversiones al : 31 de agosto de 2020

|       | Clave de Pizarra | Emisora | Subyacente    | Tipo           | Monto         | % Part |
|-------|------------------|---------|---------------|----------------|---------------|--------|
| 1     | 1ISP_SDIA_N      | SDIA    | Indices RV    | Renta Variable | 948,010,503   | 28%    |
| 2     | 1ISP_IBTA_N      | CBU3    | Indices Deuda | Renta Variable | 873,865,819   | 26%    |
| 3     | 1ISP_CBU7_N      | IEI     | Indices Deuda | Renta Variable | 789,137,007   | 24%    |
| 4     | 1ISP_LQDA_N      | LQDA    | Indices Deuda | Renta Variable | 365,711,851   | 11%    |
| 5     | 1ISP_CBU0_N      | CBU0    | Indices Deuda | Renta Variable | 267,850,616   | 8%     |
| 6     | USD              |         |               | Divisas        | 61,379,244    | 2%     |
| 7     | 1ISP_CSPX_N      | CSPX    | Indices RV    | Renta Variable | 23,022,838    | 1%     |
| Total |                  |         |               |                | 3,328,977,879 | 100%   |

### Por Sector de Actividad Económica



## Comisiones y Remuneraciones por la Prestación de Servicios

### i) Comisiones Pagadas Directamente por el Cliente

| Concepto  | BFF |     | Serie más representativa |     |
|---|-----|-----|--------------------------|-----|
|   | %   | \$  | %                        | \$  |
|   | BFF |     | BF1                      |     |
| Incumplimiento del plazo mínimo de permanencia      | N/A | N/A | N/A                      | N/A |
| Incumplimiento del saldo mínimo de Inversión        | N/A | N/A | N/A                      | N/A |
| Compra de acciones                                  | N/A | N/A | N/A                      | N/A |
| Venta de acciones                                   | N/A | N/A | N/A                      | N/A |
| Servicio por asesoría                               | N/A | N/A | N/A                      | N/A |
| Servicio de custodia de Activos Objeto de Inversión | N/A | N/A | N/A                      | N/A |
| Servicio de administración de acciones              | N/A | N/A | N/A                      | N/A |
| Otras   | N/A | N/A | N/A                      | N/A |
| Total   | N/A | N/A | N/A                      | N/A |

### ii) Comisiones Pagadas por el Fondo de Inversión

| Concepto                                 | BFF     |        | Serie más representativa |           |
|--|---------|--------|--------------------------|-----------|
|  | %       | \$     | %                        | \$        |
|  | BFF     |        | BF1                      |           |
| Administración de activos                | 0.0000% | 0.0000 | 0.2358%                  | \$2.3582  |
| Administración Activos / sobre desempeño | 0.0000% | 0.0000 | 0.0000%                  | 0.0000    |
| Distribución de acciones                 | 0.0000% | 0.0000 | 1.1791%                  | \$11.7910 |
| Valuación de acciones                    | 0.0000% | 0.0000 | 0.0057%                  | \$0.0568  |
| Depósito de Activos Objeto de Inversión  | 0.0000% | 0.0000 | 0.0115%                  | \$0.1152  |
| Depósito de acciones                     | 0.0000% | 0.0000 | 0.0000%                  | 0.0000    |
| Contabilidad                             | 0.0000% | 0.0000 | 0.0051%                  | \$0.0511  |
| Otras                                    | 0.0000% | 0.0000 | 0.0144%                  | \$0.1435  |
| Total                                    | 0.0000% | 0.0000 | 1.4516%                  | \$14.5158 |

\* Monto por cada \$1,000 pesos invertidos

## Información sobre comisiones y remuneraciones

Las comisiones por compra y venta de acciones pueden disminuir el monto total de su inversión. Esto implica que usted recibirá un monto menor después de una operación. Lo anterior junto con las comisiones pagadas por el Fondo de Inversión, representa una reducción del rendimiento total que recibiría por su inversión en el Fondo de Inversión. Algunos prestadores de servicios pueden establecer acuerdos con el Fondo de Inversión y ofrecerle descuentos por sus servicios. Para conocer de su existencia y el posible beneficio para usted, pregunte con su distribuidor. El Prospecto de información contiene un mayor detalle de los conflictos de interés a los que pudiera estar sujeto.

## Política para la Compra-Venta de Acciones

|                             |   |                     |  |
|-----------------------------|---|---------------------|--|
| Plazo mínimo de permanencia | No existe                                 | Liquidez            | Diaria   |
| Recepción de órdenes        | Todos los días hábiles de Fondo           | Horario             | 9:00-13:00 hrs.  |
| Ejecución de operaciones    | Mismo día de la solicitud                 | Límites de recompra | 100% siempre y cuando el porcentaje de recompra no exceda el 10% del activo total del Fondo. |
| Liquidación de operaciones  | 48 horas hábiles después de la ejecución. | Diferencial*        | El Fondo no ha aplicado diferencial alguno   |

\* El Fondo de Inversión, ante condiciones desordenadas de mercado u operaciones inusuales, podrá aplicar a las operaciones de compraventa de sus acciones, un diferencial sobre el precio autorizado de valuación de dichas acciones que se haya determinado previamente y conservarlo a favor de los inversionistas que permanezcan en el mencionado Fondo.

## Prestadores de Servicios

|                                     |   |
|-------------------------------------|---|
| Operadora                           | Franklin Templeton Asset Management México, S.A. de C.V., Sociedad Operadora de Fondos de Inversión   |
| Distribuidora(s)                    | <a href="http://www.franklintempleton.com.mx/es_MX/public/fondos/adquirir-nuestros-fondos.page">http://www.franklintempleton.com.mx/es_MX/public/fondos/adquirir-nuestros-fondos.page</a> |
| Valuadora                           | Operadora COVAF, S.A. de C.V. Sociedad Operadora Limitada de Fondos de Inversión  |
| Institución Calificadora de Valores | N/A   |

## Centro de Atención al Cliente

|                   |                      |
|-------------------|----------------------|
| Contacto          | Marco Antonio Garcia |
| Número Telefónico | (55) 5002 - 0650     |
| Horario           | 9:00 - 17:00 hrs.    |

## Página(s) Electrónica(s)

|                |  |
|----------------|--|
| Operadora      | <a href="http://www.franklintempleton.com.mx">www.franklintempleton.com.mx</a> |
| Distribuidoras | <a href="http://www.franklintempleton.com.mx">www.franklintempleton.com.mx</a> |

## Advertencias

El Fondo de Inversión no cuenta con garantía alguna del IPAB, ni de la Sociedad Operadora, ni del grupo financiero que, en su caso, esta última pertenezca. La inversión en el Fondo se encuentra respaldada por el monto de su patrimonio.

La inscripción en el Registro Nacional de Valores tendrá efectos declarativos y no convalidan los actos jurídicos que sean nulos de conformidad con las leyes aplicables, ni implican certificación sobre la bondad de los valores inscritos en el mismo, o sobre la solvencia, liquidez o calidad crediticia del Fondo de Inversión. Ningún intermediario financiero apoderado para celebrar operaciones con el público, o cualquier otra persona está autorizado para proporcionar información, o hacer declaración adicional al contenido del presente documento o el Prospecto de información al público inversionista, por lo que deberán entenderse como no autorizadas por el Fondo de Inversión.

Para mayor información, visite la página electrónica de nuestra operadora y/o distribuidoras, donde podrá consultar el Prospecto de información al público inversionista actualizado del Fondo de Inversión, así como la información actualizada sobre la cartera de inversiones.

El presente documento y el Prospecto de información al público inversionista, son los únicos documentos de venta que reconoce el Fondo de Inversión como válidos.

TEMPLETON ASIAN GROWTH FUND, S.A. DE C.V., Fondo de Inversión de Renta Variable (el "Fondo") administrado por Franklin Templeton Asset Management México, S.A. de C.V., Sociedad Operadora de Fondos de Inversión.

| Tipo                  | Fondo de Inversión de Renta Variable | Clase y Serie Accionaria |   | Montos mínimos de inversión (\$) |  |
|-----------------------|--------------------------------------|--------------------------|---|----------------------------------|--|
| Categoría             | Especializada en deuda (RVESD)       | BM1                      | Personas Morales. Se establecerán conforme a criterio establecido en el inciso b) fracción IV del artículo 106 de la CUFI. El citado criterio deberá evitar tratos inequitativos entre los inversionistas y estar basados en condiciones objetivas. | No Aplica                        |  |
| Clave de pizarra      | FT-BOND                              |                          |   |                                  |  |
| Calificación          | N/A                                  |                          |   |                                  |  |
| Fecha de Autorización | 25 de Julio de 2019                  |                          |   |                                  |  |

**Importante:** El Valor de un fondo de inversión, cualquiera que sea su política de inversión, está sujeto a la fluctuación de los mercados, por lo que el inversionista puede obtener ganancias y pérdidas.

### Objetivo de inversión

El objetivo del Fondo es invertir de manera especializada a través de ETFs o en directo en valores de deuda corporativos, bancarios o gubernamentales listados en el SIC o en una bolsa de valores o mercado autorizado. Los valores podrán ser a tasa fija, tasa variable, tasa revisable, con rendimiento nominal o real. En forma complementaria en depósitos bancarios en dólares, pesos o cualquier moneda. Se recomienda al inversionista permanecer en el Fondo por lo menos 3 años para percibir los resultados de la estrategia de inversión.

### Información Relevante

Los Fondos de inversión, no cuentan con asamblea de accionistas, consejo de administración o comisario:

- Las funciones de la asamblea de accionistas, así como las actividades del consejo de administración están encomendadas a Franklin Templeton Asset Management México, S.A. de C.V. Sociedad Operadora de Fondos de Inversión.

- La vigilancia del Fondo de inversión está asignada al contralor normativo de dicha sociedad Operadora de Fondos de Inversión.

El principal riesgo del Fondo es el relacionado con las variaciones en las tasas de interés, también el inversionista deberá considerar el riesgo cambiario, existente en el tipo de cambio del peso respecto del dólar.

### Valor en Riesgo (VaR) de la cartera de inversión respecto de sus activos netos

Valor en Riesgo (VaR) de la cartera de inversión respecto de sus activos netos: 2% con una probabilidad de 95%

La pérdida que en un escenario pesimista (5 en 100 veces) puede enfrentar el Fondo en un lapso de un día es de \$20.00 pesos por cada \$1,000.00 invertidos.

(Este dato es solo una estimación y válido únicamente en condiciones normales de mercado, las expectativas de pérdida podrían ser mayores, incluso por el monto total de la inversión realizada).

### Rendimiento y desempeño histórico

Serie : BM1

| Índice de Referencia  | %          |                 |                  |      |      |      |
|---|------------|-----------------|------------------|------|------|------|
| Bloomberg Barclays US Intermediate Government/Credit Bond Index | 100%       |                 |                  |      |      |      |
| BM1   | Último Mes | Últimos 3 Meses | Últimos 12 Meses | 2019 | 2018 | 2017 |
| Rendimiento bruto   | -19.68%    | -2.50%          | N/D              | N/D  | N/D  | N/D  |
| Rendimiento neto  | -19.23%    | -2.30%          | N/D              | N/D  | N/D  | N/D  |
| Tasa libre de riesgo (cetes 28 días)*                           | 4.51%      | 4.83%           | N/D              | N/D  | N/D  | N/D  |
| Índice de Referencia  | -18.63%    | -0.27%          | N/D              | N/D  | N/D  | N/D  |

El rendimiento neto es después de comisiones y el que obtuvo el inversionista en el periodo.

\* La tasa libre de riesgo es una tasa que no incluye descuentos por comisiones o cualquier otro gasto. Rendimientos históricos no garantizan rendimientos futuros.

### Régimen y política de Inversión

a) La estrategia de administración del Fondo es: Activa.

b) El Fondo invertirá mínimo de 80% y máximo hasta un 99.99% en valores de deuda corporativos, bancarios o gubernamentales y en ETFs hasta un 100% en valores de deuda listados en el SIC o en una bolsa de valores autorizada y máximo el 20% en depósitos bancarios de dinero a la vista en cualquier moneda en entidades financieras inclusive del exterior. El Fondo podrá invertir en valores de renta variable del 0.01% hasta el 5%.

c) Algunos criterios para la selección de activos objetos de inversión, tanto nacionales como extranjeros serán: i) mercados de deuda, ii) mercados que garanticen transparencia, claridad en información, comisiones y costos, iii) sean líquidos en mercados locales o mercados extranjeros, iv) listados en las Bolsas de Valores o el SIC, iv) de liquidez alta, v) repliquen un índice.

d) La base que se utilizará como referencia para calcular el rendimiento es el índice: Bloomberg Barclays US Intermediate Government/Credit Bond Index

e) El Fondo ha contratado los servicios de asesoría para la administración de activos de Franklin Advisers, Inc. La Operadora será la única responsable de las decisiones de inversión del Fondo.

f) El Fondo invertirá en activos objeto de inversión emitidos por fondos o sociedades del mismo consorcio empresarial al que pertenezca la Sociedad Operadora, hasta por un máximo del 100%

g) El Fondo podrá realizar operaciones de préstamo de valores hasta por el 100%

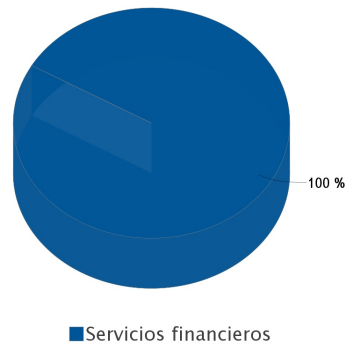
h) El Fondo no invertirá en derivados, ni en valores estructurados, ni en valores respaldados por activo, solo invertirá en Certificados bursátiles Fiduciarios Indizados, bajo la figura de ETFs de acuerdo a sus políticas de inversión.

### Composición de la cartera de inversión:

Principales inversiones al : 31 de agosto de 2020

|       | Clave de Pizarra | Emisora | Subyacente    | Tipo           | Monto         | % Part |
|-------|------------------|---------|---------------|----------------|---------------|--------|
| 1     | 1ISP_SDIA_N      | SDIA    | Indices RV    | Renta Variable | 948,010,503   | 28%    |
| 2     | 1ISP_IBTA_N      | CBU3    | Indices Deuda | Renta Variable | 873,865,819   | 26%    |
| 3     | 1ISP_CBU7_N      | IEI     | Indices Deuda | Renta Variable | 789,137,007   | 24%    |
| 4     | 1ISP_LQDA_N      | LQDA    | Indices Deuda | Renta Variable | 365,711,851   | 11%    |
| 5     | 1ISP_CBU0_N      | CBU0    | Indices Deuda | Renta Variable | 267,850,616   | 8%     |
| 6     | USD              |         |               | Divisas        | 61,379,244    | 2%     |
| 7     | 1ISP_CSPX_N      | CSPX    | Indices RV    | Renta Variable | 23,022,838    | 1%     |
| Total |                  |         |               |                | 3,328,977,879 | 100%   |

### Por Sector de Actividad Económica



## Comisiones y Remuneraciones por la Prestación de Servicios

### i) Comisiones Pagadas Directamente por el Cliente

| Concepto  | Serie más representativa |     |     |     |
|---|--------------------------|-----|-----|-----|
|   | BM1                      |     | BF1 |     |
|   | %                        | \$  | %   | \$  |
| Incumplimiento del plazo mínimo de permanencia      | N/A                      | N/A | N/A | N/A |
| Incumplimiento del saldo mínimo de Inversión        | N/A                      | N/A | N/A | N/A |
| Compra de acciones                                  | N/A                      | N/A | N/A | N/A |
| Venta de acciones                                   | N/A                      | N/A | N/A | N/A |
| Servicio por asesoría                               | N/A                      | N/A | N/A | N/A |
| Servicio de custodia de Activos Objeto de Inversión | N/A                      | N/A | N/A | N/A |
| Servicio de administración de acciones              | N/A                      | N/A | N/A | N/A |
| Otras   | N/A                      | N/A | N/A | N/A |
| Total   | N/A                      | N/A | N/A | N/A |

### ii) Comisiones Pagadas por el Fondo de Inversión

| Concepto                                 | Serie más representativa |        |         |           |
|--|--------------------------|--------|---------|-----------|
|  | BM1                      |        | BF1     |           |
|  | %                        | \$     | %       | \$        |
| Administración de activos                | 0.0000%                  | 0.0000 | 0.2358% | \$2.3582  |
| Administración Activos / sobre desempeño | 0.0000%                  | 0.0000 | 0.0000% | 0.0000    |
| Distribución de acciones                 | 0.0000%                  | 0.0000 | 1.1791% | \$11.7910 |
| Valuación de acciones                    | 0.0000%                  | 0.0000 | 0.0057% | \$0.0568  |
| Depósito de Activos Objeto de Inversión  | 0.0000%                  | 0.0000 | 0.0115% | \$0.1152  |
| Depósito de acciones                     | 0.0000%                  | 0.0000 | 0.0000% | 0.0000    |
| Contabilidad                             | 0.0000%                  | 0.0000 | 0.0051% | \$0.0511  |
| Otras                                    | 0.0000%                  | 0.0000 | 0.0144% | \$0.1435  |
| Total                                    | 0.0000%                  | 0.0000 | 1.4516% | \$14.5158 |

\* Monto por cada \$1,000 pesos invertidos

## Información sobre comisiones y remuneraciones

Las comisiones por compra y venta de acciones pueden disminuir el monto total de su inversión. Esto implica que usted recibirá un monto menor después de una operación. Lo anterior junto con las comisiones pagadas por el Fondo de Inversión, representa una reducción del rendimiento total que recibiría por su inversión en el Fondo de Inversión. Algunos prestadores de servicios pueden establecer acuerdos con el Fondo de Inversión y ofrecerle descuentos por sus servicios. Para conocer de su existencia y el posible beneficio para usted, pregunte con su distribuidor. El Prospecto de información contiene un mayor detalle de los conflictos de interés a los que pudiera estar sujeto.

## Política para la Compra-Venta de Acciones

|                             |   |                     |  |
|-----------------------------|---|---------------------|--|
| Plazo mínimo de permanencia | No existe                                 | Liquidez            | Diaria   |
| Recepción de órdenes        | Todos los días hábiles de Fondo           | Horario             | 9:00-13:00 hrs.  |
| Ejecución de operaciones    | Mismo día de la solicitud                 | Límites de recompra | 100% siempre y cuando el porcentaje de recompra no exceda el 10% del activo total del Fondo. |
| Liquidación de operaciones  | 48 horas hábiles después de la ejecución. | Diferencial*        | El Fondo no ha aplicado diferencial alguno   |

\* El Fondo de Inversión, ante condiciones desordenadas de mercado u operaciones inusuales, podrá aplicar a las operaciones de compraventa de sus acciones, un diferencial sobre el precio autorizado de valuación de dichas acciones que se haya determinado previamente y conservarlo a favor de los inversionistas que permanezcan en el mencionado Fondo.

## Prestadores de Servicios

|                                     |   |
|-------------------------------------|---|
| Operadora                           | Franklin Templeton Asset Management México, S.A. de C.V., Sociedad Operadora de Fondos de Inversión   |
| Distribuidora(s)                    | <a href="http://www.franklintempleton.com.mx/es_MX/public/fondos/adquirir-nuestros-fondos.page">http://www.franklintempleton.com.mx/es_MX/public/fondos/adquirir-nuestros-fondos.page</a> |
| Valuadora                           | Operadora COVAF, S.A. de C.V. Sociedad Operadora Limitada de Fondos de Inversión  |
| Institución Calificadora de Valores | N/A   |

## Centro de Atención al Cliente

|                   |                      |
|-------------------|----------------------|
| Contacto          | Marco Antonio Garcia |
| Número Telefónico | (55) 5002 - 0650     |
| Horario           | 9:00 - 17:00 hrs.    |

## Página(s) Electrónica(s)

|                |  |
|----------------|--|
| Operadora      | <a href="http://www.franklintempleton.com.mx">www.franklintempleton.com.mx</a> |
| Distribuidoras | <a href="http://www.franklintempleton.com.mx">www.franklintempleton.com.mx</a> |

## Advertencias

El Fondo de Inversión no cuenta con garantía alguna del IPAB, ni de la Sociedad Operadora, ni del grupo financiero que, en su caso, esta última pertenezca. La inversión en el Fondo se encuentra respaldada por el monto de su patrimonio.

La inscripción en el Registro Nacional de Valores tendrá efectos declarativos y no convalidan los actos jurídicos que sean nulos de conformidad con las leyes aplicables, ni implican certificación sobre la bondad de los valores inscritos en el mismo, o sobre la solvencia, liquidez o calidad crediticia del Fondo de Inversión. Ningún intermediario financiero apoderado para celebrar operaciones con el público, o cualquier otra persona está autorizado para proporcionar información, o hacer declaración adicional al contenido del presente documento o el Prospecto de información al público inversionista, por lo que deberán entenderse como no autorizadas por el Fondo de Inversión.

Para mayor información, visite la página electrónica de nuestra operadora y/o distribuidoras, donde podrá consultar el Prospecto de información al público inversionista actualizado del Fondo de Inversión, así como la información actualizada sobre la cartera de inversiones.

El presente documento y el Prospecto de información al público inversionista, son los únicos documentos de venta que reconoce el Fondo de Inversión como válidos.



TEMPLETON ASIAN GROWTH FUND, S.A. DE C.V., Fondo de Inversión de Renta Variable (el "Fondo") administrado por Franklin Templeton Asset Management México, S.A. de C.V., Sociedad Operadora de Fondos de Inversión.

| Tipo                  | Fondo de Inversión de Renta Variable | Clase y Serie Accionaria | Posibles adquirentes  | Montos mínimos de inversión (\$) |
|-----------------------|--------------------------------------|--------------------------|---|----------------------------------|
| Categoría             | Especializada en deuda (RVESD)       | BM2                      | Personas Morales. Se establecerán conforme a criterio establecido en el inciso b) fracción IV del artículo 106 de la CUFI. El citado criterio deberá evitar tratos inequitativos entre los inversionistas y estar basados en condiciones objetivas. | No Aplica                        |
| Clave de pizarra      | FT-BOND                              |                          |   |                                  |
| Calificación          | N/A                                  |                          |   |                                  |
| Fecha de Autorización | 25 de Julio de 2019                  |                          |   |                                  |

**Importante:** El Valor de un fondo de inversión, cualquiera que sea su política de inversión, está sujeto a la fluctuación de los mercados, por lo que el inversionista puede obtener ganancias y pérdidas.

### Objetivo de inversión

El objetivo del Fondo es invertir de manera especializada a través de ETFs o en directo en valores de deuda corporativos, bancarios o gubernamentales listados en el SIC o en una bolsa de valores o mercado autorizado. Los valores podrán ser a tasa fija, tasa variable, tasa revisable, con rendimiento nominal o real. En forma complementaria en depósitos bancarios en dólares, pesos o cualquier moneda. Se recomienda al inversionista permanecer en el Fondo por lo menos 3 años para percibir los resultados de la estrategia de inversión.

### Información Relevante

Los Fondos de inversión, no cuentan con asamblea de accionistas, consejo de administración o comisario:

- Las funciones de la asamblea de accionistas, así como las actividades del consejo de administración están encomendadas a Franklin Templeton Asset Management México, S.A. de C.V. Sociedad Operadora de Fondos de Inversión.

- La vigilancia del Fondo de inversión está asignada al contralor normativo de dicha sociedad Operadora de Fondos de Inversión.

El principal riesgo del Fondo es el relacionado con las variaciones en las tasas de interés, también el inversionista deberá considerar el riesgo cambiario, existente en el tipo de cambio del peso respecto del dólar.

### Valor en Riesgo (VaR) de la cartera de inversión respecto de sus activos netos

Valor en Riesgo (VaR) de la cartera de inversión respecto de sus activos netos: 2% con una probabilidad de 95%

La pérdida que en un escenario pesimista (5 en 100 veces) puede enfrentar el Fondo en un lapso de un día es de \$20.00 pesos por cada \$1,000.00 invertidos.

(Este dato es solo una estimación y válido únicamente en condiciones normales de mercado, las expectativas de pérdida podrían ser mayores, incluso por el monto total de la inversión realizada).

### Rendimiento y desempeño histórico

Serie : BM2

| Índice de Referencia  | %          |                 |                  |        |      |      |
|---|------------|-----------------|------------------|--------|------|------|
| Bloomberg Barclays US Intermediate Government/Credit Bond Index | 100%       |                 |                  |        |      |      |
| BM2   | Último Mes | Últimos 3 Meses | Últimos 12 Meses | 2019   | 2018 | 2017 |
| Rendimiento bruto   | N/D        | N/D             | N/D              | 0.37%  | N/D  | N/D  |
| Rendimiento neto  | N/D        | N/D             | N/D              | -0.97% | N/D  | N/D  |
| Tasa libre de riesgo (cetes 28 días)*                           | N/D        | N/D             | N/D              | 7.86%  | N/D  | N/D  |
| Índice de Referencia  | N/D        | N/D             | N/D              | 2.38%  | N/D  | N/D  |

El rendimiento neto es después de comisiones y el que obtuvo el inversionista en el periodo.

\* La tasa libre de riesgo es una tasa que no incluye descuentos por comisiones o cualquier otro gasto. Rendimientos históricos no garantizan rendimientos futuros.

### Régimen y política de Inversión

a) La estrategia de administración del Fondo es: Activa.

b) El Fondo invertirá mínimo de 80% y máximo hasta un 99.99% en valores de deuda corporativos, bancarios o gubernamentales y en ETFs hasta un 100% en valores de deuda listados en el SIC o en una bolsa de valores autorizada y máximo el 20% en depósitos bancarios de dinero a la vista en cualquier moneda en entidades financieras inclusive del exterior. El Fondo podrá invertir en valores de renta variable del 0.01% hasta el 5%.

c) Algunos criterios para la selección de activos objetos de inversión, tanto nacionales como extranjeros serán: i) mercados de deuda, ii) mercados que garanticen transparencia, claridad en información, comisiones y costos, iii) sean líquidos en mercados locales o mercados extranjeros, iv) listados en las Bolsas de Valores o el SIC, iv) de liquidez alta, v) repliquen un índice.

d) La base que se utilizará como referencia para calcular el rendimiento es el índice: Bloomberg Barclays US Intermediate Government/Credit Bond Index

e) El Fondo ha contratado los servicios de asesoría para la administración de activos de Franklin Advisers, Inc. La Operadora será la única responsable de las decisiones de inversión del Fondo.

f) El Fondo invertirá en activos objeto de inversión emitidos por fondos o sociedades del mismo consorcio empresarial al que pertenezca la Sociedad Operadora, hasta por un máximo del 100%

g) El Fondo podrá realizar operaciones de préstamo de valores hasta por el 100%

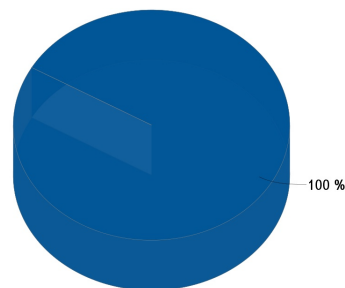
h) El Fondo no invertirá en derivados, ni en valores estructurados, ni en valores respaldados por activo, solo invertirá en Certificados bursátiles Fiduciarios Indizados, bajo la figura de ETFs de acuerdo a sus políticas de inversión.

### Composición de la cartera de inversión:

Principales inversiones al : 31 de agosto de 2020

|       | Clave de Pizarra | Emisora | Subyacente    | Tipo           | Monto         | % Part |
|-------|------------------|---------|---------------|----------------|---------------|--------|
| 1     | 1ISP_SDIA_N      | SDIA    | Indices RV    | Renta Variable | 948,010,503   | 28%    |
| 2     | 1ISP_IBTA_N      | CBU3    | Indices Deuda | Renta Variable | 873,865,819   | 26%    |
| 3     | 1ISP_CBU7_N      | IEI     | Indices Deuda | Renta Variable | 789,137,007   | 24%    |
| 4     | 1ISP_LQDA_N      | LQDA    | Indices Deuda | Renta Variable | 365,711,851   | 11%    |
| 5     | 1ISP_CBU0_N      | CBU0    | Indices Deuda | Renta Variable | 267,850,616   | 8%     |
| 6     | USD              |         |               | Divisas        | 61,379,244    | 2%     |
| 7     | 1ISP_CSPX_N      | CSPX    | Indices RV    | Renta Variable | 23,022,838    | 1%     |
| Total |                  |         |               |                | 3,328,977,879 | 100%   |

### Por Sector de Actividad Económica



■ Servicios financieros

## Comisiones y Remuneraciones por la Prestación de Servicios

### i) Comisiones Pagadas Directamente por el Cliente

| Concepto  | Serie más representativa |     |     |     |
|---|--------------------------|-----|-----|-----|
|   | BM2                      |     | BF1 |     |
|   | %                        | \$  | %   | \$  |
| Incumplimiento del plazo mínimo de permanencia      | N/A                      | N/A | N/A | N/A |
| Incumplimiento del saldo mínimo de Inversión        | N/A                      | N/A | N/A | N/A |
| Compra de acciones                                  | N/A                      | N/A | N/A | N/A |
| Venta de acciones                                   | N/A                      | N/A | N/A | N/A |
| Servicio por asesoría                               | N/A                      | N/A | N/A | N/A |
| Servicio de custodia de Activos Objeto de Inversión | N/A                      | N/A | N/A | N/A |
| Servicio de administración de acciones              | N/A                      | N/A | N/A | N/A |
| Otras   | N/A                      | N/A | N/A | N/A |
| Total   | N/A                      | N/A | N/A | N/A |

### ii) Comisiones Pagadas por el Fondo de Inversión

| Concepto                                 | Serie más representativa |           |         |           |
|--|--------------------------|-----------|---------|-----------|
|  | BM2                      |           | BF1     |           |
|  | %                        | \$        | %       | \$        |
| Administración de activos                | 0.2054%                  | \$2.0538  | 0.2358% | \$2.3582  |
| Administración Activos / sobre desempeño | 0.0000%                  | 0.0000    | 0.0000% | 0.0000    |
| Distribución de acciones                 | 0.8728%                  | \$8.7284  | 1.1791% | \$11.7910 |
| Valuación de acciones                    | 0.0048%                  | \$0.0479  | 0.0057% | \$0.0568  |
| Depósito de Activos Objeto de Inversión  | 0.0097%                  | \$0.0973  | 0.0115% | \$0.1152  |
| Depósito de acciones                     | 0.0000%                  | 0.0000    | 0.0000% | 0.0000    |
| Contabilidad                             | 0.0043%                  | \$0.0431  | 0.0051% | \$0.0511  |
| Otras                                    | 0.0120%                  | \$0.1196  | 0.0144% | \$0.1435  |
| Total                                    | 1.1090%                  | \$11.0902 | 1.4516% | \$14.5158 |

\* Monto por cada \$1,000 pesos invertidos

## Información sobre comisiones y remuneraciones

Las comisiones por compra y venta de acciones pueden disminuir el monto total de su inversión. Esto implica que usted recibirá un monto menor después de una operación. Lo anterior junto con las comisiones pagadas por el Fondo de Inversión, representa una reducción del rendimiento total que recibiría por su inversión en el Fondo de Inversión. Algunos prestadores de servicios pueden establecer acuerdos con el Fondo de Inversión y ofrecerle descuentos por sus servicios. Para conocer de su existencia y el posible beneficio para usted, pregunte con su distribuidor. El Prospecto de información contiene un mayor detalle de los conflictos de interés a los que pudiera estar sujeto.

## Política para la Compra-Venta de Acciones

|                             |   |                     |  |
|-----------------------------|---|---------------------|--|
| Plazo mínimo de permanencia | No existe                                 | Liquidez            | Diaria   |
| Recepción de órdenes        | Todos los días hábiles de Fondo           | Horario             | 9:00-13:00 hrs.  |
| Ejecución de operaciones    | Mismo día de la solicitud                 | Límites de recompra | 100% siempre y cuando el porcentaje de recompra no exceda el 10% del activo total del Fondo. |
| Liquidación de operaciones  | 48 horas hábiles después de la ejecución. | Diferencial*        | El Fondo no ha aplicado diferencial alguno   |

\* El Fondo de Inversión, ante condiciones desordenadas de mercado u operaciones inusuales, podrá aplicar a las operaciones de compraventa de sus acciones, un diferencial sobre el precio autorizado de valuación de dichas acciones que se haya determinado previamente y conservarlo a favor de los inversionistas que permanezcan en el mencionado Fondo.

## Prestadores de Servicios

|                                     |   |
|-------------------------------------|---|
| Operadora                           | Franklin Templeton Asset Management México, S.A. de C.V., Sociedad Operadora de Fondos de Inversión   |
| Distribuidora(s)                    | <a href="http://www.franklintempleton.com.mx/es_MX/public/fondos/adquirir-nuestros-fondos.page">http://www.franklintempleton.com.mx/es_MX/public/fondos/adquirir-nuestros-fondos.page</a> |
| Valuadora                           | Operadora COVAF, S.A. de C.V. Sociedad Operadora Limitada de Fondos de Inversión  |
| Institución Calificadora de Valores | N/A   |

## Centro de Atención al Cliente

|                   |                      |
|-------------------|----------------------|
| Contacto          | Marco Antonio Garcia |
| Número Telefónico | (55) 5002 - 0650     |
| Horario           | 9:00 - 17:00 hrs.    |

## Página(s) Electrónica(s)

|                |  |
|----------------|--|
| Operadora      | <a href="http://www.franklintempleton.com.mx">www.franklintempleton.com.mx</a> |
| Distribuidoras | <a href="http://www.franklintempleton.com.mx">www.franklintempleton.com.mx</a> |

## Advertencias

El Fondo de Inversión no cuenta con garantía alguna del IPAB, ni de la Sociedad Operadora, ni del grupo financiero que, en su caso, esta última pertenezca. La inversión en el Fondo se encuentra respaldada por el monto de su patrimonio.

La inscripción en el Registro Nacional de Valores tendrá efectos declarativos y no convalidan los actos jurídicos que sean nulos de conformidad con las leyes aplicables, ni implican certificación sobre la bondad de los valores inscritos en el mismo, o sobre la solvencia, liquidez o calidad crediticia del Fondo de Inversión. Ningún intermediario financiero apoderado para celebrar operaciones con el público, o cualquier otra persona está autorizado para proporcionar información, o hacer declaración adicional al contenido del presente documento o el Prospecto de información al público inversionista, por lo que deberán entenderse como no autorizadas por el Fondo de Inversión.

Para mayor información, visite la página electrónica de nuestra operadora y/o distribuidoras, donde podrá consultar el Prospecto de información al público inversionista actualizado del Fondo de Inversión, así como la información actualizada sobre la cartera de inversiones.

El presente documento y el Prospecto de información al público inversionista, son los únicos documentos de venta que reconoce el Fondo de Inversión como válidos.

TEMPLETON ASIAN GROWTH FUND, S.A. DE C.V., Fondo de Inversión de Renta Variable (el "Fondo") administrado por Franklin Templeton Asset Management México, S.A. de C.V., Sociedad Operadora de Fondos de Inversión.

| Tipo                  | Fondo de Inversión de Renta Variable | Clase y Serie Accionaria | Posibles adquirentes  | Montos mínimos de inversión (\$) |
|-----------------------|--------------------------------------|--------------------------|---|----------------------------------|
| Categoría             | Especializada en deuda (RVESD)       | <b>BM3</b>               | Personas Morales. Se establecerán conforme a criterio establecido en el inciso b) franqución IV del artículo 106 de la CUFI. El citado criterio deberá evitar tratos inequitativos entre los inversionistas y estar basados en condiciones objetivas. | No Aplica                        |
| Clave de pizarra      | FT-BOND                              |                          |   |                                  |
| Calificación          | N/A                                  |                          |   |                                  |
| Fecha de Autorización | 25 de Julio de 2019                  |                          |   |                                  |

**Importante:** El Valor de un fondo de inversión, cualquiera que sea su política de inversión, está sujeto a la fluctuación de los mercados, por lo que el inversionista puede obtener ganancias y pérdidas.

### Objetivo de inversión

El objetivo del Fondo es invertir de manera especializada a través de ETFs o en directo en valores de deuda corporativos, bancarios o gubernamentales listados en el SIC o en una bolsa de valores o mercado autorizado. Los valores podrán ser a tasa fija, tasa variable, tasa revisable, con rendimiento nominal o real. En forma complementaria en depósitos bancarios en dólares, pesos o cualquier moneda. Se recomienda al inversionista permanecer en el Fondo por lo menos 3 años para percibir los resultados de la estrategia de inversión.

### Información Relevante

Los Fondos de inversión, no cuentan con asamblea de accionistas, consejo de administración o comisario:

- Las funciones de la asamblea de accionistas, así como las actividades del consejo de administración están encomendadas a Franklin Templeton Asset Management México, S.A. de C.V. Sociedad Operadora de Fondos de Inversión.

- La vigilancia del Fondo de inversión está asignada al contralor normativo de dicha sociedad Operadora de Fondos de Inversión.

El principal riesgo del Fondo es el relacionado con las variaciones en las tasas de interés, también el inversionista deberá considerar el riesgo cambiario, existente en el tipo de cambio del peso respecto del dólar.

### Valor en Riesgo (VaR) de la cartera de inversión respecto de sus activos netos

Valor en Riesgo (VaR) de la cartera de inversión respecto de sus activos netos: 2% con una probabilidad de 95%

La pérdida que en un escenario pesimista (5 en 100 veces) puede enfrentar el Fondo en un lapso de un día es de \$20.00 pesos por cada \$1,000.00 invertidos.

(Este dato es solo una estimación y válido únicamente en condiciones normales de mercado, las expectativas de pérdida podrían ser mayores, incluso por el monto total de la inversión realizada).

### Rendimiento y desempeño histórico

Serie : BM3

| Índice de Referencia  | %          |                 |                  |      |      |      |
|---|------------|-----------------|------------------|------|------|------|
| Bloomberg Barclays US Intermediate Government/Credit Bond Index | 100%       |                 |                  |      |      |      |
| BM3   | Último Mes | Últimos 3 Meses | Últimos 12 Meses | 2019 | 2018 | 2017 |
| Rendimiento bruto   | -19.38%    | -2.18%          | N/D              | N/D  | N/D  | N/D  |
| Rendimiento neto  | -20.18%    | -3.10%          | N/D              | N/D  | N/D  | N/D  |
| Tasa libre de riesgo (cetes 28 días)*                           | 4.51%      | 4.83%           | N/D              | N/D  | N/D  | N/D  |
| Índice de Referencia  | -18.63%    | -0.27%          | N/D              | N/D  | N/D  | N/D  |

El rendimiento neto es después de comisiones y el que obtuvo el inversionista en el periodo.

\* La tasa libre de riesgo es una tasa que no incluye descuentos por comisiones o cualquier otro gasto. Rendimientos históricos no garantizan rendimientos futuros.

### Régimen y política de Inversión

a) La estrategia de administración del Fondo es: Activa.

b) El Fondo invertirá mínimo de 80% y máximo hasta un 99.99% en valores de deuda corporativos, bancarios o gubernamentales y en ETFs hasta un 100% en valores de deuda listados en el SIC o en una bolsa de valores autorizada y máximo el 20% en depósitos bancarios de dinero a la vista en cualquier moneda en entidades financieras inclusive del exterior. El Fondo podrá invertir en valores de renta variable del 0.01% hasta el 5%.

c) Algunos criterios para la selección de activos objetos de inversión, tanto nacionales como extranjeros serán: i) mercados de deuda, ii) mercados que garanticen transparencia, claridad en información, comisiones y costos, iii) sean líquidos en mercados locales o mercados extranjeros, iv) listados en las Bolsas de Valores o el SIC, iv) de liquidez alta, v) repliquen un índice.

d) La base que se utilizará como referencia para calcular el rendimiento es el índice: Bloomberg Barclays US Intermediate Government/Credit Bond Index

e) El Fondo ha contratado los servicios de asesoría para la administración de activos de Franklin Advisers, Inc. La Operadora será la única responsable de las decisiones de inversión del Fondo.

f) El Fondo invertirá en activos objeto de inversión emitidos por fondos o sociedades del mismo consorcio empresarial al que pertenezca la Sociedad Operadora, hasta por un máximo del 100%

g) El Fondo podrá realizar operaciones de préstamo de valores hasta por el 100%

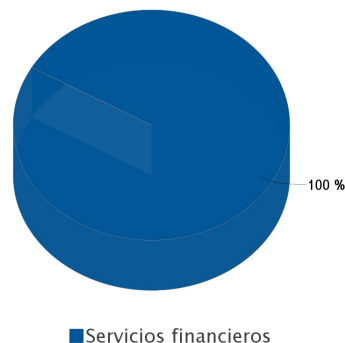
h) El Fondo no invertirá en derivados, ni en valores estructurados, ni en valores respaldados por activo, solo invertirá en Certificados bursátiles Fiduciarios Indizados, bajo la figura de ETFs de acuerdo a sus políticas de inversión.

### Composición de la cartera de inversión:

Principales inversiones al : 31 de agosto de 2020

|       | Clave de Pizarra | Emisora | Subyacente    | Tipo           | Monto         | % Part |
|-------|------------------|---------|---------------|----------------|---------------|--------|
| 1     | 1ISP_SDIA_N      | SDIA    | Indices RV    | Renta Variable | 948,010,503   | 28%    |
| 2     | 1ISP_IBTA_N      | CBU3    | Indices Deuda | Renta Variable | 873,865,819   | 26%    |
| 3     | 1ISP_CBU7_N      | IEI     | Indices Deuda | Renta Variable | 789,137,007   | 24%    |
| 4     | 1ISP_LQDA_N      | LQDA    | Indices Deuda | Renta Variable | 365,711,851   | 11%    |
| 5     | 1ISP_CBU0_N      | CBU0    | Indices Deuda | Renta Variable | 267,850,616   | 8%     |
| 6     | USD              |         |               | Divisas        | 61,379,244    | 2%     |
| 7     | 1ISP_CSPX_N      | CSPX    | Indices RV    | Renta Variable | 23,022,838    | 1%     |
| Total |                  |         |               |                | 3,328,977,879 | 100%   |

### Por Sector de Actividad Económica



## Comisiones y Remuneraciones por la Prestación de Servicios

### i) Comisiones Pagadas Directamente por el Cliente

| Concepto  | Serie más representativa |     |     |     |
|---|--------------------------|-----|-----|-----|
|   | BM3                      |     | BF1 |     |
|   | %                        | \$  | %   | \$  |
| Incumplimiento del plazo mínimo de permanencia      | N/A                      | N/A | N/A | N/A |
| Incumplimiento del saldo mínimo de Inversión        | N/A                      | N/A | N/A | N/A |
| Compra de acciones                                  | N/A                      | N/A | N/A | N/A |
| Venta de acciones                                   | N/A                      | N/A | N/A | N/A |
| Servicio por asesoría                               | N/A                      | N/A | N/A | N/A |
| Servicio de custodia de Activos Objeto de Inversión | N/A                      | N/A | N/A | N/A |
| Servicio de administración de acciones              | N/A                      | N/A | N/A | N/A |
| Otras   | N/A                      | N/A | N/A | N/A |
| Total   | N/A                      | N/A | N/A | N/A |

### ii) Comisiones Pagadas por el Fondo de Inversión

| Concepto                                 | Serie más representativa |          |         |           |
|--|--------------------------|----------|---------|-----------|
|  | BM3                      |          | BF1     |           |
|  | %                        | \$       | %       | \$        |
| Administración de activos                | 0.2358%                  | \$2.3582 | 0.2358% | \$2.3582  |
| Administración Activos / sobre desempeño | 0.0000%                  | 0.0000   | 0.0000% | 0.0000    |
| Distribución de acciones                 | 0.6721%                  | \$6.7207 | 1.1791% | \$11.7910 |
| Valuación de acciones                    | 0.0059%                  | \$0.0593 | 0.0057% | \$0.0568  |
| Depósito de Activos Objeto de Inversión  | 0.0120%                  | \$0.1199 | 0.0115% | \$0.1152  |
| Depósito de acciones                     | 0.0000%                  | 0.0000   | 0.0000% | 0.0000    |
| Contabilidad                             | 0.0053%                  | \$0.0532 | 0.0051% | \$0.0511  |
| Otras                                    | 0.0149%                  | \$0.1493 | 0.0144% | \$0.1435  |
| Total                                    | 0.9461%                  | \$9.4606 | 1.4516% | \$14.5158 |

\* Monto por cada \$1,000 pesos invertidos

## Información sobre comisiones y remuneraciones

Las comisiones por compra y venta de acciones pueden disminuir el monto total de su inversión. Esto implica que usted recibirá un monto menor después de una operación. Lo anterior junto con las comisiones pagadas por el Fondo de Inversión, representa una reducción del rendimiento total que recibiría por su inversión en el Fondo de Inversión. Algunos prestadores de servicios pueden establecer acuerdos con el Fondo de Inversión y ofrecerle descuentos por sus servicios. Para conocer de su existencia y el posible beneficio para usted, pregunte con su distribuidor. El Prospecto de información contiene un mayor detalle de los conflictos de interés a los que pudiera estar sujeto.

## Política para la Compra-Venta de Acciones

|                             |   |                     |  |
|-----------------------------|---|---------------------|--|
| Plazo mínimo de permanencia | No existe                                 | Liquidez            | Diaria   |
| Recepción de órdenes        | Todos los días hábiles de Fondo           | Horario             | 9:00-13:00 hrs.  |
| Ejecución de operaciones    | Mismo día de la solicitud                 | Límites de recompra | 100% siempre y cuando el porcentaje de recompra no exceda el 10% del activo total del Fondo. |
| Liquidación de operaciones  | 48 horas hábiles después de la ejecución. | Diferencial*        | El Fondo no ha aplicado diferencial alguno   |

\* El Fondo de Inversión, ante condiciones desordenadas de mercado u operaciones inusuales, podrá aplicar a las operaciones de compraventa de sus acciones, un diferencial sobre el precio autorizado de valuación de dichas acciones que se haya determinado previamente y conservarlo a favor de los inversionistas que permanezcan en el mencionado Fondo.

## Prestadores de Servicios

|                                     |   |
|-------------------------------------|---|
| Operadora                           | Franklin Templeton Asset Management México, S.A. de C.V., Sociedad Operadora de Fondos de Inversión   |
| Distribuidora(s)                    | <a href="http://www.franklintempleton.com.mx/es_MX/public/fondos/adquirir-nuestros-fondos.page">http://www.franklintempleton.com.mx/es_MX/public/fondos/adquirir-nuestros-fondos.page</a> |
| Valuadora                           | Operadora COVAF, S.A. de C.V. Sociedad Operadora Limitada de Fondos de Inversión  |
| Institución Calificadora de Valores | N/A   |

## Centro de Atención al Cliente

|                   |                      |
|-------------------|----------------------|
| Contacto          | Marco Antonio Garcia |
| Número Telefónico | (55) 5002 - 0650     |
| Horario           | 9:00 - 17:00 hrs.    |

## Página(s) Electrónica(s)

|                |  |
|----------------|--|
| Operadora      | <a href="http://www.franklintempleton.com.mx">www.franklintempleton.com.mx</a> |
| Distribuidoras | <a href="http://www.franklintempleton.com.mx">www.franklintempleton.com.mx</a> |

## Advertencias

El Fondo de Inversión no cuenta con garantía alguna del IPAB, ni de la Sociedad Operadora, ni del grupo financiero que, en su caso, esta última pertenezca. La inversión en el Fondo se encuentra respaldada por el monto de su patrimonio.

La inscripción en el Registro Nacional de Valores tendrá efectos declarativos y no convalidan los actos jurídicos que sean nulos de conformidad con las leyes aplicables, ni implican certificación sobre la bondad de los valores inscritos en el mismo, o sobre la solvencia, liquidez o calidad crediticia del Fondo de Inversión. Ningún intermediario financiero apoderado para celebrar operaciones con el público, o cualquier otra persona está autorizado para proporcionar información, o hacer declaración adicional al contenido del presente documento o el Prospecto de información al público inversionista, por lo que deberán entenderse como no autorizadas por el Fondo de Inversión.

Para mayor información, visite la página electrónica de nuestra operadora y/o distribuidoras, donde podrá consultar el Prospecto de información al público inversionista actualizado del Fondo de Inversión, así como la información actualizada sobre la cartera de inversiones.

El presente documento y el Prospecto de información al público inversionista, son los únicos documentos de venta que reconoce el Fondo de Inversión como válidos.

TEMPLETON ASIAN GROWTH FUND, S.A. DE C.V., Fondo de Inversión de Renta Variable (el "Fondo") administrado por Franklin Templeton Asset Management México, S.A. de C.V., Sociedad Operadora de Fondos de Inversión.

| Tipo                  | Fondo de Inversión de Renta Variable | Clase y Serie Accionaria | Posibles adquirentes  | Montos mínimos de inversión (\$) |
|-----------------------|--------------------------------------|--------------------------|---|----------------------------------|
| Categoría             | Especializada en deuda (RVESD)       | <b>BM4</b>               | Personas Morales. Se establecerán conforme a criterio establecido en el inciso b) fracción IV del artículo 106 de la CUFI. El citado criterio deberá evitar tratos inequitativos entre los inversionistas y estar basados en condiciones objetivas. | No Aplica                        |
| Clave de pizarra      | FT-BOND                              |                          |   |                                  |
| Calificación          | N/A                                  |                          |   |                                  |
| Fecha de Autorización | 25 de Julio de 2019                  |                          |   |                                  |

**Importante:** El Valor de un fondo de inversión, cualquiera que sea su política de inversión, está sujeto a la fluctuación de los mercados, por lo que el inversionista puede obtener ganancias y pérdidas.

### Objetivo de inversión

El objetivo del Fondo es invertir de manera especializada a través de ETFs o en directo en valores de deuda corporativos, bancarios o gubernamentales listados en el SIC o en una bolsa de valores o mercado autorizado. Los valores podrán ser a tasa fija, tasa variable, tasa revisable, con rendimiento nominal o real. En forma complementaria en depósitos bancarios en dólares, pesos o cualquier moneda. Se recomienda al inversionista permanecer en el Fondo por lo menos 3 años para percibir los resultados de la estrategia de inversión.

### Información Relevante

Los Fondos de inversión, no cuentan con asamblea de accionistas, consejo de administración o comisario:

- Las funciones de la asamblea de accionistas, así como las actividades del consejo de administración están encomendadas a Franklin Templeton Asset Management México, S.A. de C.V. Sociedad Operadora de Fondos de Inversión.

- La vigilancia del Fondo de inversión está asignada al contralor normativo de dicha sociedad Operadora de Fondos de Inversión.

El principal riesgo del Fondo es el relacionado con las variaciones en las tasas de interés, también el inversionista deberá considerar el riesgo cambiario, existente en el tipo de cambio del peso respecto del dólar.

### Valor en Riesgo (VaR) de la cartera de inversión respecto de sus activos netos

Valor en Riesgo (VaR) de la cartera de inversión respecto de sus activos netos: 2% con una probabilidad de 95%

La pérdida que en un escenario pesimista (5 en 100 veces) puede enfrentar el Fondo en un lapso de un día es de \$20.00 pesos por cada \$1,000.00 invertidos.

(Este dato es solo una estimación y válido únicamente en condiciones normales de mercado, las expectativas de pérdida podrían ser mayores, incluso por el monto total de la inversión realizada).

### Rendimiento y desempeño histórico

Serie : BM4

| Índice de Referencia  | %          |                 |                  |      |      |      |
|---|------------|-----------------|------------------|------|------|------|
| Bloomberg Barclays US Intermediate Government/Credit Bond Index | 100%       |                 |                  |      |      |      |
| BM4   | Último Mes | Últimos 3 Meses | Últimos 12 Meses | 2019 | 2018 | 2017 |
| Rendimiento bruto   | -19.38%    | -2.18%          | 14.20%           | N/D  | N/D  | N/D  |
| Rendimiento neto  | -20.07%    | -2.95%          | 13.36%           | N/D  | N/D  | N/D  |
| Tasa libre de riesgo (cetes 28 días)*                           | 4.51%      | 4.83%           | 6.42%            | N/D  | N/D  | N/D  |
| Índice de Referencia  | -18.63%    | -0.27%          | 15.42%           | N/D  | N/D  | N/D  |

El rendimiento neto es después de comisiones y el que obtuvo el inversionista en el periodo.

\* La tasa libre de riesgo es una tasa que no incluye descuentos por comisiones o cualquier otro gasto. Rendimientos históricos no garantizan rendimientos futuros.

### Régimen y política de Inversión

a) La estrategia de administración del Fondo es: Activa.

b) El Fondo invertirá mínimo de 80% y máximo hasta un 99.99% en valores de deuda corporativos, bancarios o gubernamentales y en ETFs hasta un 100% en valores de deuda listados en el SIC o en una bolsa de valores autorizada y máximo el 20% en depósitos bancarios de dinero a la vista en cualquier moneda en entidades financieras inclusive del exterior. El Fondo podrá invertir en valores de renta variable del 0.01% hasta el 5%.

c) Algunos criterios para la selección de activos objetos de inversión, tanto nacionales como extranjeros serán: i) mercados de deuda, ii) mercados que garanticen transparencia, claridad en información, comisiones y costos, iii) sean líquidos en mercados locales o mercados extranjeros, iv) listados en las Bolsas de Valores o el SIC, iv) de liquidez alta, v) repliquen un índice.

d) La base que se utilizará como referencia para calcular el rendimiento es el índice: Bloomberg Barclays US Intermediate Government/Credit Bond Index

e) El Fondo ha contratado los servicios de asesoría para la administración de activos de Franklin Advisers, Inc. La Operadora será la única responsable de las decisiones de inversión del Fondo.

f) El Fondo invertirá en activos objeto de inversión emitidos por fondos o sociedades del mismo consorcio empresarial al que pertenezca la Sociedad Operadora, hasta por un máximo del 100%

g) El Fondo podrá realizar operaciones de préstamo de valores hasta por el 100%

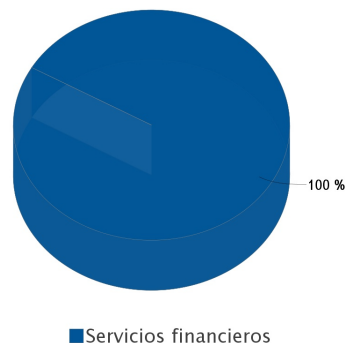
h) El Fondo no invertirá en derivados, ni en valores estructurados, ni en valores respaldados por activo, solo invertirá en Certificados bursátiles Fiduciarios Indizados, bajo la figura de ETFs de acuerdo a sus políticas de inversión.

### Composición de la cartera de inversión:

Principales inversiones al : 31 de agosto de 2020

|       | Clave de Pizarra | Emisora | Subyacente    | Tipo           | Monto         | % Part |
|-------|------------------|---------|---------------|----------------|---------------|--------|
| 1     | 1ISP_SDIA_N      | SDIA    | Indices RV    | Renta Variable | 948,010,503   | 28%    |
| 2     | 1ISP_IBTA_N      | CBU3    | Indices Deuda | Renta Variable | 873,865,819   | 26%    |
| 3     | 1ISP_CBU7_N      | IEI     | Indices Deuda | Renta Variable | 789,137,007   | 24%    |
| 4     | 1ISP_LQDA_N      | LQDA    | Indices Deuda | Renta Variable | 365,711,851   | 11%    |
| 5     | 1ISP_CBU0_N      | CBU0    | Indices Deuda | Renta Variable | 267,850,616   | 8%     |
| 6     | USD              |         |               | Divisas        | 61,379,244    | 2%     |
| 7     | 1ISP_CSPX_N      | CSPX    | Indices RV    | Renta Variable | 23,022,838    | 1%     |
| Total |                  |         |               |                | 3,328,977,879 | 100%   |

### Por Sector de Actividad Económica



## Comisiones y Remuneraciones por la Prestación de Servicios

### i) Comisiones Pagadas Directamente por el Cliente

| Concepto  | Serie más representativa |     |     |     |
|---|--------------------------|-----|-----|-----|
|   | BM4                      |     | BF1 |     |
|   | %                        | \$  | %   | \$  |
| Incumplimiento del plazo mínimo de permanencia      | N/A                      | N/A | N/A | N/A |
| Incumplimiento del saldo mínimo de Inversión        | N/A                      | N/A | N/A | N/A |
| Compra de acciones                                  | N/A                      | N/A | N/A | N/A |
| Venta de acciones                                   | N/A                      | N/A | N/A | N/A |
| Servicio por asesoría                               | N/A                      | N/A | N/A | N/A |
| Servicio de custodia de Activos Objeto de Inversión | N/A                      | N/A | N/A | N/A |
| Servicio de administración de acciones              | N/A                      | N/A | N/A | N/A |
| Otras   | N/A                      | N/A | N/A | N/A |
| Total   | N/A                      | N/A | N/A | N/A |

### ii) Comisiones Pagadas por el Fondo de Inversión

| Concepto                                 | Serie más representativa |          |         |           |
|--|--------------------------|----------|---------|-----------|
|  | BM4                      |          | BF1     |           |
|  | %                        | \$       | %       | \$        |
| Administración de activos                | 0.2358%                  | \$2.3580 | 0.2358% | \$2.3582  |
| Administración Activos / sobre desempeño | 0.0000%                  | 0.0000   | 0.0000% | 0.0000    |
| Distribución de acciones                 | 0.5188%                  | \$5.1880 | 1.1791% | \$11.7910 |
| Valuación de acciones                    | 0.0057%                  | \$0.0568 | 0.0057% | \$0.0568  |
| Depósito de Activos Objeto de Inversión  | 0.0115%                  | \$0.1151 | 0.0115% | \$0.1152  |
| Depósito de acciones                     | 0.0000%                  | 0.0000   | 0.0000% | 0.0000    |
| Contabilidad                             | 0.0051%                  | \$0.0510 | 0.0051% | \$0.0511  |
| Otras                                    | 0.0143%                  | \$0.1434 | 0.0144% | \$0.1435  |
| Total                                    | 0.7912%                  | \$7.9122 | 1.4516% | \$14.5158 |

\* Monto por cada \$1,000 pesos invertidos

## Información sobre comisiones y remuneraciones

Las comisiones por compra y venta de acciones pueden disminuir el monto total de su inversión. Esto implica que usted recibirá un monto menor después de una operación. Lo anterior junto con las comisiones pagadas por el Fondo de Inversión, representa una reducción del rendimiento total que recibiría por su inversión en el Fondo de Inversión. Algunos prestadores de servicios pueden establecer acuerdos con el Fondo de Inversión y ofrecerle descuentos por sus servicios. Para conocer de su existencia y el posible beneficio para usted, pregunte con su distribuidor. El Prospecto de información contiene un mayor detalle de los conflictos de interés a los que pudiera estar sujeto.

## Política para la Compra-Venta de Acciones

|                             |   |                     |  |
|-----------------------------|---|---------------------|--|
| Plazo mínimo de permanencia | No existe                                 | Liquidez            | Diaria   |
| Recepción de órdenes        | Todos los días hábiles de Fondo           | Horario             | 9:00-13:00 hrs.  |
| Ejecución de operaciones    | Mismo día de la solicitud                 | Límites de recompra | 100% siempre y cuando el porcentaje de recompra no exceda el 10% del activo total del Fondo. |
| Liquidación de operaciones  | 48 horas hábiles después de la ejecución. | Diferencial*        | El Fondo no ha aplicado diferencial alguno   |

\* El Fondo de Inversión, ante condiciones desordenadas de mercado u operaciones inusuales, podrá aplicar a las operaciones de compraventa de sus acciones, un diferencial sobre el precio autorizado de valuación de dichas acciones que se haya determinado previamente y conservarlo a favor de los inversionistas que permanezcan en el mencionado Fondo.

## Prestadores de Servicios

|                                     |   |
|-------------------------------------|---|
| Operadora                           | Franklin Templeton Asset Management México, S.A. de C.V., Sociedad Operadora de Fondos de Inversión   |
| Distribuidora(s)                    | <a href="http://www.franklintempleton.com.mx/es_MX/public/fondos/adquirir-nuestros-fondos.page">http://www.franklintempleton.com.mx/es_MX/public/fondos/adquirir-nuestros-fondos.page</a> |
| Valuadora                           | Operadora COVAF, S.A. de C.V. Sociedad Operadora Limitada de Fondos de Inversión  |
| Institución Calificadora de Valores | N/A   |

## Centro de Atención al Cliente

|                   |                      |
|-------------------|----------------------|
| Contacto          | Marco Antonio Garcia |
| Número Telefónico | (55) 5002 - 0650     |
| Horario           | 9:00 - 17:00 hrs.    |

## Página(s) Electrónica(s)

|                |  |
|----------------|--|
| Operadora      | <a href="http://www.franklintempleton.com.mx">www.franklintempleton.com.mx</a> |
| Distribuidoras | <a href="http://www.franklintempleton.com.mx">www.franklintempleton.com.mx</a> |

## Advertencias

El Fondo de Inversión no cuenta con garantía alguna del IPAB, ni de la Sociedad Operadora, ni del grupo financiero que, en su caso, esta última pertenezca. La inversión en el Fondo se encuentra respaldada por el monto de su patrimonio.

La inscripción en el Registro Nacional de Valores tendrá efectos declarativos y no convalidan los actos jurídicos que sean nulos de conformidad con las leyes aplicables, ni implican certificación sobre la bondad de los valores inscritos en el mismo, o sobre la solvencia, liquidez o calidad crediticia del Fondo de Inversión. Ningún intermediario financiero apoderado para celebrar operaciones con el público, o cualquier otra persona está autorizado para proporcionar información, o hacer declaración adicional al contenido del presente documento o el Prospecto de información al público inversionista, por lo que deberán entenderse como no autorizadas por el Fondo de Inversión.

Para mayor información, visite la página electrónica de nuestra operadora y/o distribuidoras, donde podrá consultar el Prospecto de información al público inversionista actualizado del Fondo de Inversión, así como la información actualizada sobre la cartera de inversiones.

El presente documento y el Prospecto de información al público inversionista, son los únicos documentos de venta que reconoce el Fondo de Inversión como válidos.

TEMPLETON ASIAN GROWTH FUND, S.A. DE C.V., Fondo de Inversión de Renta Variable (el "Fondo") administrado por Franklin Templeton Asset Management México, S.A. de C.V., Sociedad Operadora de Fondos de Inversión.

| Tipo                  | Fondo de Inversión de Renta Variable | Clase y Serie Accionaria | Posibles adquirentes  | Montos mínimos de inversión (\$) |
|-----------------------|--------------------------------------|--------------------------|---|----------------------------------|
| Categoría             | Especializada en deuda (RVESD)       | BM5                      | Personas Morales. Con contrato de gestión de inversiones con la Operadora o con entidades del grupo de la Operadora en términos del art. 106 fracción IV, inciso f) de la CUF | No Aplica                        |
| Clave de pizarra      | FT-BOND                              |                          |   |                                  |
| Calificación          | N/A                                  |                          |   |                                  |
| Fecha de Autorización | 25 de Julio de 2019                  |                          |   |                                  |

**Importante:** El Valor de un fondo de inversión, cualquiera que sea su política de inversión, está sujeto a la fluctuación de los mercados, por lo que el inversionista puede obtener ganancias y pérdidas.

### Objetivo de inversión

El objetivo del Fondo es invertir de manera especializada a través de ETFs o en directo en valores de deuda corporativos, bancarios o gubernamentales listados en el SIC o en una bolsa de valores o mercado autorizado. Los valores podrán ser a tasa fija, tasa variable, tasa revisable, con rendimiento nominal o real. En forma complementaria en depósitos bancarios en dólares, pesos o cualquier moneda. Se recomienda al inversionista permanecer en el Fondo por lo menos 3 años para percibir los resultados de la estrategia de inversión.

### Información Relevante

Los Fondos de inversión, no cuentan con asamblea de accionistas, consejo de administración o comisario:

- Las funciones de la asamblea de accionistas, así como las actividades del consejo de administración están encomendadas a Franklin Templeton Asset Management México, S.A. de C.V. Sociedad Operadora de Fondos de Inversión.

- La vigilancia del Fondo de inversión está asignada al contralor normativo de dicha sociedad Operadora de Fondos de Inversión.

El principal riesgo del Fondo es el relacionado con las variaciones en las tasas de interés, también el inversionista deberá considerar el riesgo cambiario, existente en el tipo de cambio del peso respecto del dólar.

### Valor en Riesgo (VaR) de la cartera de inversión respecto de sus activos netos

Valor en Riesgo (VaR) de la cartera de inversión respecto de sus activos netos: 2% con una probabilidad de 95%

La pérdida que en un escenario pesimista (5 en 100 veces) puede enfrentar el Fondo en un lapso de un día es de \$20.00 pesos por cada \$1,000.00 invertidos.

(Este dato es solo una estimación y válido únicamente en condiciones normales de mercado, las expectativas de pérdida podrían ser mayores, incluso por el monto total de la inversión realizada).

### Rendimiento y desempeño histórico

Serie : BM5

| Índice de Referencia  | %          |                 |                  |      |      |      |
|---|------------|-----------------|------------------|------|------|------|
| Bloomberg Barclays US Intermediate Government/Credit Bond Index | 100%       |                 |                  |      |      |      |
| BM5   | Último Mes | Últimos 3 Meses | Últimos 12 Meses | 2019 | 2018 | 2017 |
| Rendimiento bruto   | -19.38%    | -2.18%          | 14.20%           | N/D  | N/D  | N/D  |
| Rendimiento neto  | -19.70%    | -2.47%          | 13.93%           | N/D  | N/D  | N/D  |
| Tasa libre de riesgo (cetes 28 días)*                           | 4.51%      | 4.83%           | 6.42%            | N/D  | N/D  | N/D  |
| Índice de Referencia  | -18.63%    | -0.27%          | 15.42%           | N/D  | N/D  | N/D  |

El rendimiento neto es después de comisiones y el que obtuvo el inversionista en el periodo.

\* La tasa libre de riesgo es una tasa que no incluye descuentos por comisiones o cualquier otro gasto.

Rendimientos históricos no garantizan rendimientos futuros.

### Régimen y política de Inversión

a) La estrategia de administración del Fondo es: Activa.

b) El Fondo invertirá mínimo de 80% y máximo hasta un 99.99% en valores de deuda corporativos, bancarios o gubernamentales y en ETFs hasta un 100% en valores de deuda listados en el SIC o en una bolsa de valores autorizada y máximo el 20% en depósitos bancarios de dinero a la vista en cualquier moneda en entidades financieras inclusive del exterior. El Fondo podrá invertir en valores de renta variable del 0.01% hasta el 5%.

c) Algunos criterios para la selección de activos objetos de inversión, tanto nacionales como extranjeros serán: i) mercados de deuda, ii) mercados que garanticen transparencia, claridad en información, comisiones y costos., iii) sean líquidos en mercados locales o mercados extranjeros, iv) listados en las Bolsas de Valores o el SIC, iv) de liquidez alta, v) repliquen un índice.

d) La base que se utilizará como referencia para calcular el rendimiento es el índice: Bloomberg Barclays US Intermediate Government/Credit Bond Index

e) El Fondo ha contratado los servicios de asesoría para la administración de activos de Franklin Advisers, Inc. La Operadora será la única responsable de las decisiones de inversión del Fondo.

f) El Fondo invertirá en activos objeto de inversión emitidos por fondos o sociedades del mismo consorcio empresarial al que pertenezca la Sociedad Operadora, hasta por un máximo del 100%

g) El Fondo podrá realizar operaciones de préstamo de valores hasta por el 100%

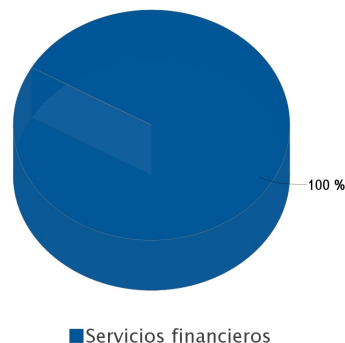
h) El Fondo no invertirá en derivados, ni en valores estructurados, ni en valores respaldados por activo, solo invertirá en Certificados bursátiles Fiduciarios Indizados, bajo la figura de ETFs de acuerdo a sus políticas de inversión.

### Composición de la cartera de inversión:

Principales inversiones al : 31 de agosto de 2020

|       | Clave de Pizarra | Emisora | Subyacente    | Tipo           | Monto         | % Part |
|-------|------------------|---------|---------------|----------------|---------------|--------|
| 1     | 1ISP_SDIA_N      | SDIA    | Indices RV    | Renta Variable | 948,010,503   | 28%    |
| 2     | 1ISP_IBTA_N      | CBU3    | Indices Deuda | Renta Variable | 873,865,819   | 26%    |
| 3     | 1ISP_CBU7_N      | IEI     | Indices Deuda | Renta Variable | 789,137,007   | 24%    |
| 4     | 1ISP_LQDA_N      | LQDA    | Indices Deuda | Renta Variable | 365,711,851   | 11%    |
| 5     | 1ISP_CBU0_N      | CBU0    | Indices Deuda | Renta Variable | 267,850,616   | 8%     |
| 6     | USD              |         |               | Divisas        | 61,379,244    | 2%     |
| 7     | 1ISP_CSPX_N      | CSPX    | Indices RV    | Renta Variable | 23,022,838    | 1%     |
| Total |                  |         |               |                | 3,328,977,879 | 100%   |

### Por Sector de Actividad Económica



## Comisiones y Remuneraciones por la Prestación de Servicios

### i) Comisiones Pagadas Directamente por el Cliente

| Concepto  | Serie más representativa |     |     |     |
|---|--------------------------|-----|-----|-----|
|   | BM5                      |     | BF1 |     |
|   | %                        | \$  | %   | \$  |
| Incumplimiento del plazo mínimo de permanencia      | N/A                      | N/A | N/A | N/A |
| Incumplimiento del saldo mínimo de Inversión        | N/A                      | N/A | N/A | N/A |
| Compra de acciones                                  | N/A                      | N/A | N/A | N/A |
| Venta de acciones                                   | N/A                      | N/A | N/A | N/A |
| Servicio por asesoría                               | N/A                      | N/A | N/A | N/A |
| Servicio de custodia de Activos Objeto de Inversión | N/A                      | N/A | N/A | N/A |
| Servicio de administración de acciones              | N/A                      | N/A | N/A | N/A |
| Otras   | N/A                      | N/A | N/A | N/A |
| Total   | N/A                      | N/A | N/A | N/A |

### ii) Comisiones Pagadas por el Fondo de Inversión

| Concepto                                 | Serie más representativa |          |         |           |
|--|--------------------------|----------|---------|-----------|
|  | BM5                      |          | BF1     |           |
|  | %                        | \$       | %       | \$        |
| Administración de activos                | 0.2358%                  | \$2.3581 | 0.2358% | \$2.3582  |
| Administración Activos / sobre desempeño | 0.0000%                  | 0.0000   | 0.0000% | 0.0000    |
| Distribución de acciones                 | 0.0000%                  | 0.0000   | 1.1791% | \$11.7910 |
| Valuación de acciones                    | 0.0057%                  | \$0.0565 | 0.0057% | \$0.0568  |
| Depósito de Activos Objeto de Inversión  | 0.0115%                  | \$0.1148 | 0.0115% | \$0.1152  |
| Depósito de acciones                     | 0.0000%                  | 0.0000   | 0.0000% | 0.0000    |
| Contabilidad                             | 0.0051%                  | \$0.0509 | 0.0051% | \$0.0511  |
| Otras                                    | 0.0143%                  | \$0.1430 | 0.0144% | \$0.1435  |
| Total                                    | 0.2723%                  | \$2.7234 | 1.4516% | \$14.5158 |

\* Monto por cada \$1,000 pesos invertidos

## Información sobre comisiones y remuneraciones

Las comisiones por compra y venta de acciones pueden disminuir el monto total de su inversión. Esto implica que usted recibirá un monto menor después de una operación. Lo anterior junto con las comisiones pagadas por el Fondo de Inversión, representa una reducción del rendimiento total que recibiría por su inversión en el Fondo de Inversión. Algunos prestadores de servicios pueden establecer acuerdos con el Fondo de Inversión y ofrecerle descuentos por sus servicios. Para conocer de su existencia y el posible beneficio para usted, pregunte con su distribuidor. El Prospecto de información contiene un mayor detalle de los conflictos de interés a los que pudiera estar sujeto.

## Política para la Compra-Venta de Acciones

|                             |   |                     |  |
|-----------------------------|---|---------------------|--|
| Plazo mínimo de permanencia | No existe                                 | Liquidez            | Diaria   |
| Recepción de órdenes        | Todos los días hábiles de Fondo           | Horario             | 9:00-13:00 hrs.  |
| Ejecución de operaciones    | Mismo día de la solicitud                 | Límites de recompra | 100% siempre y cuando el porcentaje de recompra no exceda el 10% del activo total del Fondo. |
| Liquidación de operaciones  | 48 horas hábiles después de la ejecución. | Diferencial*        | El Fondo no ha aplicado diferencial alguno   |

\* El Fondo de Inversión, ante condiciones desordenadas de mercado u operaciones inusuales, podrá aplicar a las operaciones de compraventa de sus acciones, un diferencial sobre el precio autorizado de valuación de dichas acciones que se haya determinado previamente y conservarlo a favor de los inversionistas que permanezcan en el mencionado Fondo.

## Prestadores de Servicios

|                                     |   |
|-------------------------------------|---|
| Operadora                           | Franklin Templeton Asset Management México, S.A. de C.V., Sociedad Operadora de Fondos de Inversión   |
| Distribuidora(s)                    | <a href="http://www.franklintempleton.com.mx/es_MX/public/fondos/adquirir-nuestros-fondos.page">http://www.franklintempleton.com.mx/es_MX/public/fondos/adquirir-nuestros-fondos.page</a> |
| Valuadora                           | Operadora COVAF, S.A. de C.V. Sociedad Operadora Limitada de Fondos de Inversión  |
| Institución Calificadora de Valores | N/A   |

## Centro de Atención al Cliente

|                   |                      |
|-------------------|----------------------|
| Contacto          | Marco Antonio Garcia |
| Número Telefónico | (55) 5002 - 0650     |
| Horario           | 9:00 - 17:00 hrs.    |

## Página(s) Electrónica(s)

|                |  |
|----------------|--|
| Operadora      | <a href="http://www.franklintempleton.com.mx">www.franklintempleton.com.mx</a> |
| Distribuidoras | <a href="http://www.franklintempleton.com.mx">www.franklintempleton.com.mx</a> |

## Advertencias

El Fondo de Inversión no cuenta con garantía alguna del IPAB, ni de la Sociedad Operadora, ni del grupo financiero que, en su caso, esta última pertenezca. La inversión en el Fondo se encuentra respaldada por el monto de su patrimonio.

La inscripción en el Registro Nacional de Valores tendrá efectos declarativos y no convalidan los actos jurídicos que sean nulos de conformidad con las leyes aplicables, ni implican certificación sobre la bondad de los valores inscritos en el mismo, o sobre la solvencia, liquidez o calidad crediticia del Fondo de Inversión. Ningún intermediario financiero apoderado para celebrar operaciones con el público, o cualquier otra persona está autorizado para proporcionar información, o hacer declaración adicional al contenido del presente documento o el Prospecto de información al público inversionista, por lo que deberán entenderse como no autorizadas por el Fondo de Inversión.

Para mayor información, visite la página electrónica de nuestra operadora y/o distribuidoras, donde podrá consultar el Prospecto de información al público inversionista actualizado del Fondo de Inversión, así como la información actualizada sobre la cartera de inversiones.

El presente documento y el Prospecto de información al público inversionista, son los únicos documentos de venta que reconoce el Fondo de Inversión como válidos.