



**FRANKLIN U.S. OPPORTUNITIES FUND, S.A. de C.V., Fondo de Inversión de Renta Variable (el "Fondo") administrado por Franklin Templeton Asset Management México, S.A. de C.V. Sociedad Operadora de Fondos de Inversión**

Tipo	Fondo de Inversión de Renta Variable	Clase y Serie Accionaria	Posibles adquirientes	Montos mínimos de inversión (\$)
Categoría	Especializada en acciones internacionales (RVESACCINT)	B-1	Personas no sujetas a retención	No aplica
Clave de pizarra	FRANOPR			
Calificación	N/A			
Fecha de Autorización	22 de Enero de 2015			

**Importante:** El Valor de un fondo de inversión, cualquiera que sea su política de inversión, está sujeto a la fluctuación de los mercados, por lo que el inversionista puede obtener ganancias o pérdidas.

**Objetivo de inversión**

El Fondo invertirá principalmente en el fondo Franklin U.S. Opportunities Fund, el cual es operado por Franklin Advisers, Inc., y forma parte del grupo de Franklin Templeton Investment Funds, sociedad o fondo de inversión de capital variable domiciliada en el Gran Ducado de Luxemburgo (en adelante el "Fondo Subyacente"). El objetivo del Fondo Subyacente es la revalorización de capital; e invierte principalmente en valores de renta variable de emisores en Estados Unidos de América que muestren un crecimiento acelerado, un aumento de la rentabilidad o un crecimiento superior a la media en comparación a la economía mundial. El horizonte de inversión del Fondo es de mediano a largo plazo, entendiéndose por éste, más de tres años. Se recomienda a los inversionistas que, para lograr el objetivo de inversión, permanezcan en el Fondo por lo menos tres años calendario.

**Información Relevante**

Los Fondos de inversión, no cuentan con asamblea de accionistas, consejo de administración o comisario:

- Las funciones de la asamblea de accionistas, así como las actividades del consejo de administración están encomendadas a Franklin Templeton Asset Management México, S.A. de C.V. Sociedad Operadora de Fondos de Inversión.
- La vigilancia del Fondo de inversión está asignada al contralor normativo de dicha sociedad Operadora de Fondos de Inversión

**Valor en Riesgo (VaR) de la cartera de inversión respecto de sus activos netos:** El VaR máximo y promedio observado por el Fondo durante el último año, es decir del 31 de diciembre del 2014 al 31 de diciembre del 2015 han sido 1.868% y 1.623% respectivamente.

Valor en riesgo (VaR) de la cartera de inversión respecto de sus activos netos: 4.25% con una probabilidad del 95%.

La pérdida que en un escenario pesimista (5 en 100 veces) a un 95% de confianza puede enfrentar el fondo en un lapso de un día es de \$42.48 por cada \$1,000.00 invertidos. (Este dato es solo una estimación, las expectativas de pérdida podrían ser mayores, incluso por el monto total de la inversión realizada). La definición de valor en riesgo es válida únicamente en condiciones normales de mercado.

**Rendimiento y desempeño histórico**

Serie : B-1

Índice de Referencia	%
Rusell 3000 Growth Index.	100%

B-1	Último Mes	Últimos 3 Meses	Últimos 12 Meses	2018	2017	2016
Rendimiento bruto	49.61%	88.23%	19.79%	-0.79%	21.22%	17.79%
Rendimiento neto	50.46%	89.96%	19.73%	-1.15%	20.97%	17.42%
Tasa libre de riesgo (cetes 28 días)*	8.06%	7.98%	7.76%	7.61%	6.69%	4.17%
Índice de Referencia	42.20%	71.60%	18.77%	-3.29%	22.53%	29.21%

*El rendimiento neto es después de comisiones y el que obtuvo el inversionista en el periodo.  
\* La tasa libre de riesgo es una tasa que no incluye descuentos por comisiones o cualquier otro gasto.  
Rendimientos históricos no garantizan rendimientos futuros.*

**Régimen y política de Inversión**

a) La estrategia de administración del Fondo Franklin US Opportunities Fund S.A. de C.V. FIRV es pasiva a través de la inversión en el Fondo Subyacente.

b) El Fondo podrá invertir entre el 90% y el 100% en acciones emitidas por sociedades o fondos de inversión extranjeras.

c) El Fondo Subyacente invertirá en valores de renta variable de empresas de Estados Unidos de América, que muestren un aumento de la rentabilidad o crecimiento superior a la media en comparación con la economía mundial, en todo el espectro de capitalización del mercado, y también en mercados bursátiles. Actualmente el Fondo no participa en la contratación de préstamos y créditos.

d) El índice de referencia es el Rusell 3000 Growth Index.

e) El Fondo podrá invertir hasta en un 100% de su activo total en valores emitidos por el Fondo Subyacente, perteneciente al mismo consorcio empresarial al que pertenece la Operadora.

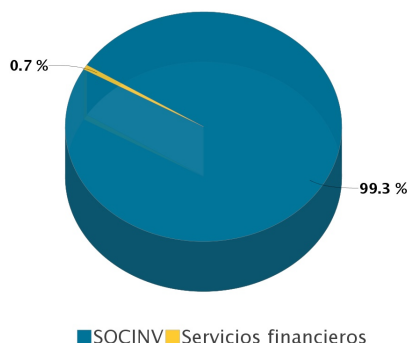
f) El Fondo no invertirá en certificados bursátiles fiduciarios o valores respaldados por activos, derivados, valores estructurados.

**Composición de la cartera de inversión:**

Principales inversiones al : 29 de marzo de 2019

	Clave de Pizarra	Emisora	Subyacente	Tipo	Monto	% Part
1	56SP_TEMAGIA_LX	TEMAGIA		Renta Variable	1,176,978,145	99.31%
			AMAZON.COM INC			7.09%
			MASTERCARD INC			5.24%
			MICROSOFT CORP			4.82%
			VISA INC			3.98%
			ALPHABET INC			3.96%
			SERVICENOW INC			2.74%
			APPLE INC			2.71%
			SBA COMMUNICATIONS CORP			2.46%
			UNITEDHEALTH GROUP INC			2.35%
			ADOBE INC			2.08%
			OTROS			62.57%
2	USD			Divisas	8,170,357	0.69%
Total					1,185,148,502	100%

**Por Sector de Actividad Económica**



## Comisiones y Remuneraciones por la Prestación de Servicios

### i) Comisiones Pagadas Directamente por el Cliente

Concepto	Serie más representativa			
	B-1		B-3	
	%	\$	%	\$
Incumplimiento del plazo mínimo de permanencia	N/A	N/A	N/A	N/A
Incumplimiento del saldo mínimo de Inversión	N/A	N/A	N/A	N/A
Compra de acciones	N/A	N/A	N/A	N/A
Venta de acciones	N/A	N/A	N/A	N/A
Servicio por asesoría	N/A	N/A	N/A	N/A
Servicio de custodia de Activos Objeto de Inversión	N/A	N/A	N/A	N/A
Servicio de administración de acciones	N/A	N/A	N/A	N/A
Otras	N/A	N/A	N/A	N/A
Total	N/A	N/A	N/A	N/A

### ii) Comisiones Pagadas por el Fondo de Inversión

Concepto	Serie más representativa			
	B-1		B-3	
	%	\$	%	\$
Administración de activos	0.0000%	0.0000	0.3606%	\$3.6062
Administración Activos / sobre desempeño	0.0000%	0.0000	0.0000%	0.0000
Distribución de acciones	0.0000%	0.0000	1.4780%	\$14.7797
Valuación de acciones	0.0000%	0.0000	0.0085%	\$0.0846
Depósito de Activos Objeto de Inversión	0.0000%	0.0000	0.0210%	\$0.2095
Depósito de acciones	0.0000%	0.0000	0.0000%	0.0000
Contabilidad	0.0000%	0.0000	0.0139%	\$0.1390
Otras	0.0000%	0.0000	0.0167%	\$0.1668
Total	0.0000%	0.0000	1.8986%	\$18.9858

\* Monto por cada \$1,000 pesos invertidos

## Información sobre comisiones y remuneraciones

Las comisiones por compra y venta de acciones pueden disminuir el monto total de su inversión. Esto implica que usted recibirá un monto menor después de una operación. Lo anterior junto con las comisiones pagadas por el Fondo de Inversión, representa una reducción del rendimiento total que recibiría por su inversión en el Fondo de Inversión. Algunos prestadores de servicios pueden establecer acuerdos con el fondo y ofrecerle descuentos por sus servicios. Para conocer de su existencia y el posible beneficio para usted, pregunte con su distribuidor. El Prospecto de información contiene un mayor detalle de los conflictos de interés a los que pudiera estar sujeto.

## Política para la Compra-Venta de Acciones

Plazo mínimo de permanencia	No existe	Liquidez	Diaria
Recepción de órdenes	Todos los días hábiles de Fondo	Horario	9:00-13:00 hrs.
Ejecución de operaciones	Mismo día de la solicitud	Límites de recompra	100% siempre y cuando el porcentaje de recompra no exceda el 30% del activo total del Fondo.
Liquidación de operaciones	72 horas hábiles después de la ejecución.	Diferencial*	El Fondo no ha aplicado diferencial alguno

\* El Fondo de Inversión, ante condiciones desordenadas de mercado u operaciones inusuales, podrá aplicar a las operaciones de compraventa de sus acciones, un diferencial sobre el precio autorizado de valuación de dichas acciones que se haya determinado previamente y conservarlo a favor de los inversionistas que permanezcan en el mencionado Fondo.

## Prestadores de Servicios

Operadora	Franklin Templeton Asset Management México, S.A. de C.V., Sociedad Operadora de Fondos de Inversión
Distribuidora(s)	<a href="http://www.franklintempleton.com.mx/es_MX/public/fondos/adquirir-nuestros-fondos.page">http://www.franklintempleton.com.mx/es_MX/public/fondos/adquirir-nuestros-fondos.page</a>
Valuadora	Operadora COVAF, S.A. de C.V. Sociedad Operadora Limitada de Fondos de Inversión
Institución Calificadora de Valores	N/A

## Centro de Atención al Cliente

Contacto	Alejandro Stieglitz
Número Telefónico	(55) 5002 - 0650
Horario	9:00 - 17:00 hrs.

## Página(s) Electrónica(s)

Operadora	<a href="http://www.franklintempleton.com.mx">www.franklintempleton.com.mx</a>
Distribuidoras	<a href="http://www.franklintempleton.com.mx">www.franklintempleton.com.mx</a>

## Advertencias

El Fondo de Inversión no cuenta con garantía alguna del IPAB, ni de la Sociedad Operadora, ni del grupo financiero que, en su caso, esta última pertenezca. La inversión en el Fondo se encuentra respaldada por el monto de su patrimonio. La inscripción en el Registro Nacional de Valores tendrá efectos declarativos y no convalidan los actos jurídicos que sean nulos de conformidad con las leyes aplicables, ni implican certificación sobre la bondad de los valores inscritos en el mismo, o sobre la solvencia, liquidez o calidad crediticia del Fondo de Inversión. Ningún intermediario financiero apoderado para celebrar operaciones con el público, o cualquier otra persona está autorizado para proporcionar información, o hacer declaración adicional al contenido del presente documento o el Prospecto de información al público inversionista, por lo que deberán entenderse como no autorizadas por el Fondo de Inversión. Para mayor información, visite la página electrónica de nuestra operadora y/o distribuidoras, donde podrá consultar el Prospecto de información al público inversionista actualizado del Fondo de Inversión, así como la información actualizada sobre la cartera de inversiones. El presente documento y el Prospecto de información al público inversionista, son los únicos documentos de venta que reconoce el Fondo de Inversión como válidos.



FRANKLIN U.S. OPPORTUNITIES FUND, S.A. de C.V., Fondo de Inversión de Renta Variable (el "Fondo") administrado por Franklin Templeton Asset Management México, S.A. de C.V. Sociedad Operadora de Fondos de Inversión

Tipo	Fondo de Inversión de Renta Variable	Clase y Serie Accionaria	Posibles adquirientes	Montos mínimos de inversión (\$)
Categoría	Especializada en acciones internacionales (RVESACCINT)	B-2	Personas Físicas y Morales	No aplica
Clave de pizarra	FRANOPR			
Calificación	N/A			
Fecha de Autorización	22 de Enero de 2015			

**Importante:** El Valor de un fondo de inversión, cualquiera que sea su política de inversión, está sujeto a la fluctuación de los mercados, por lo que el inversionista puede obtener ganancias o pérdidas.

### Objetivo de inversión

El Fondo invertirá principalmente en el fondo Franklin U.S. Opportunities Fund, el cual es operado por Franklin Advisers, Inc., y forma parte del grupo de Franklin Templeton Investment Funds, sociedad o fondo de inversión de capital variable domiciliada en el Gran Ducado de Luxemburgo (en adelante el "Fondo Subyacente"). El objetivo del Fondo Subyacente es la revalorización de capital; e invierte principalmente en valores de renta variable de emisores en Estados Unidos de América que muestren un crecimiento acelerado, un aumento de la rentabilidad o un crecimiento superior a la media en comparación a la economía mundial. El horizonte de inversión del Fondo es de mediano a largo plazo, entendiéndose por éste, más de tres años. Se recomienda a los inversionistas que, para lograr el objetivo de inversión, permanezcan en el Fondo por lo menos tres años calendario.

### Información Relevante

Los Fondos de inversión, no cuentan con asamblea de accionistas, consejo de administración o comisario:

- Las funciones de la asamblea de accionistas, así como las actividades del consejo de administración están encomendadas a Franklin Templeton Asset Management México, S.A. de C.V. Sociedad Operadora de Fondos de Inversión.
- La vigilancia del Fondo de inversión está asignada al contralor normativo de dicha sociedad Operadora de Fondos de Inversión

**Valor en Riesgo (VaR) de la cartera de inversión respecto de sus activos netos:** El VaR máximo y promedio observado por el Fondo durante el último año, es decir del 31 de diciembre del 2014 al 31 de diciembre del 2015 han sido 1.868% y 1.623% respectivamente.

Valor en riesgo (VaR) de la cartera de inversión respecto de sus activos netos: 4.25% con una probabilidad del 95%.

La pérdida que en un escenario pesimista (5 en 100 veces) a un 95% de confianza puede enfrentar el fondo en un lapso de un día es de \$42.48 por cada \$1,000.00 invertidos. (Este dato es solo una estimación, las expectativas de pérdida podrían ser mayores, incluso por el monto total de la inversión realizada). La definición de valor en riesgo es válida únicamente en condiciones normales de mercado.

### Rendimiento y desempeño histórico

Serie : B-2

Índice de Referencia	%
Russell 3000 Growth Index.	100%

B-2	Último Mes	Últimos 3 Meses	Últimos 12 Meses	2018	2017	2016
Rendimiento bruto	49.61%	88.24%	19.79%	-0.80%	21.32%	17.88%
Rendimiento neto	48.54%	87.62%	18.22%	-2.41%	19.44%	15.93%
Tasa libre de riesgo (cetes 28 días)*	8.06%	7.98%	7.76%	7.61%	6.69%	4.17%
Índice de Referencia	42.20%	71.60%	18.77%	-3.29%	22.53%	29.21%

El rendimiento neto es después de comisiones y el que obtuvo el inversionista en el periodo.

\* La tasa libre de riesgo es una tasa que no incluye descuentos por comisiones o cualquier otro gasto. Rendimientos históricos no garantizan rendimientos futuros.

### Régimen y política de Inversión

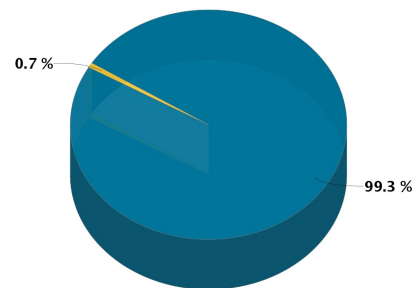
- La estrategia de administración del Fondo Franklin US Opportunities Fund S.A. de C.V. FIRV es pasiva a través de la inversión en el Fondo Subyacente.
- El Fondo podrá invertir entre el 90% y el 100% en acciones emitidas por sociedades o fondos de inversión extranjeras.
- El Fondo Subyacente invertirá en valores de renta variable de empresas de Estados Unidos de América, que muestren un aumento de la rentabilidad o crecimiento superior a la media en comparación con la economía mundial, en todo el espectro de capitalización del mercado, y también en mercados bursátiles. Actualmente el Fondo no participa en la contratación de préstamos y créditos.
- El índice de referencia es el Russell 3000 Growth Index.
- El Fondo podrá invertir hasta en un 100% de su activo total en valores emitidos por el Fondo Subyacente, perteneciente al mismo consorcio empresarial al que pertenece la Operadora.
- El Fondo no invertirá en certificados bursátiles fiduciarios o valores respaldados por activos, derivados, valores estructurados.

### Composición de la cartera de inversión:

Principales inversiones al : 29 de marzo de 2019

	Clave de Pizarra	Emisora	Subyacente	Tipo	Monto	% Part
1	56SP_TEMAGIA_LX	TEMAGIA		Renta Variable	1,176,978,145	99.31%
			AMAZON.COM INC			7.09%
			MASTERCARD INC			5.24%
			MICROSOFT CORP			4.82%
			VISA INC			3.98%
			ALPHABET INC			3.96%
			SERVICENOW INC			2.74%
			APPLE INC			2.71%
			SBA COMMUNICATIONS CORP			2.46%
			UNITEDHEALTH GROUP INC			2.35%
			ADOBE INC			2.08%
			OTROS			62.57%
2	USD			Divisas	8,170,357	0.69%
Total					1,185,148,502	100%

### Por Sector de Actividad Económica



■ SOCINV ■ Servicios financieros

## Comisiones y Remuneraciones por la Prestación de Servicios

### i) Comisiones Pagadas Directamente por el Cliente

Concepto	Serie más representativa			
	B-2		B-3	
	%	\$	%	\$
Incumplimiento del plazo mínimo de permanencia	N/A	N/A	N/A	N/A
Incumplimiento del saldo mínimo de Inversión	N/A	N/A	N/A	N/A
Compra de acciones	N/A	N/A	N/A	N/A
Venta de acciones	N/A	N/A	N/A	N/A
Servicio por asesoría	N/A	N/A	N/A	N/A
Servicio de custodia de Activos Objeto de Inversión	N/A	N/A	N/A	N/A
Servicio de administración de acciones	N/A	N/A	N/A	N/A
Otras	N/A	N/A	N/A	N/A
Total	N/A	N/A	N/A	N/A

### ii) Comisiones Pagadas por el Fondo de Inversión

Concepto	Serie más representativa			
	B-2		B-3	
	%	\$	%	\$
Administración de activos	0.3311%	\$3.3106	0.3606%	\$3.6062
Administración Activos / sobre desempeño	0.0000%	0.0000	0.0000%	0.0000
Distribución de acciones	1.1823%	\$11.8235	1.4780%	\$14.7797
Valuación de acciones	0.0085%	\$0.0847	0.0085%	\$0.0846
Depósito de Activos Objeto de Inversión	0.0210%	\$0.2098	0.0210%	\$0.2095
Depósito de acciones	0.0000%	0.0000	0.0000%	0.0000
Contabilidad	0.0139%	\$0.1392	0.0139%	\$0.1390
Otras	0.0167%	\$0.1670	0.0167%	\$0.1668
Total	1.5735%	\$15.7348	1.8986%	\$18.9858

\* Monto por cada \$1,000 pesos invertidos

## Información sobre comisiones y remuneraciones

Las comisiones por compra y venta de acciones pueden disminuir el monto total de su inversión. Esto implica que usted recibirá un monto menor después de una operación. Lo anterior junto con las comisiones pagadas por el Fondo de Inversión, representa una reducción del rendimiento total que recibiría por su inversión en el Fondo de Inversión. Algunos prestadores de servicios pueden establecer acuerdos con el fondo y ofrecerle descuentos por sus servicios. Para conocer de su existencia y el posible beneficio para usted, pregunte con su distribuidor. El Prospecto de información contiene un mayor detalle de los conflictos de interés a los que pudiera estar sujeto.

## Política para la Compra-Venta de Acciones

Plazo mínimo de permanencia	No existe	Liquidez	Diaria
Recepción de órdenes	Todos los días hábiles de Fondo	Horario	9:00-13:00 hrs.
Ejecución de operaciones	Mismo día de la solicitud	Límites de recompra	100% siempre y cuando el porcentaje de recompra no exceda el 30% del activo total del Fondo.
Liquidación de operaciones	72 horas hábiles después de la ejecución.	Diferencial*	El Fondo no ha aplicado diferencial alguno

\* El Fondo de Inversión, ante condiciones desordenadas de mercado u operaciones inusuales, podrá aplicar a las operaciones de compraventa de sus acciones, un diferencial sobre el precio autorizado de valuación de dichas acciones que se haya determinado previamente y conservarlo a favor de los inversionistas que permanezcan en el mencionado Fondo.

## Prestadores de Servicios

Operadora	Franklin Templeton Asset Management México, S.A. de C.V., Sociedad Operadora de Fondos de Inversión
Distribuidora(s)	<a href="http://www.franklintempleton.com.mx/es_MX/public/fondos/adquirir-nuestros-fondos.page">http://www.franklintempleton.com.mx/es_MX/public/fondos/adquirir-nuestros-fondos.page</a>
Valuadora	Operadora COVAF, S.A. de C.V. Sociedad Operadora Limitada de Fondos de Inversión
Institución Calificadora de Valores	N/A

## Centro de Atención al Cliente

Contacto	Alejandro Stieglitz
Número Telefónico	(55) 5002 - 0650
Horario	9:00 - 17:00 hrs.

## Página(s) Electrónica(s)

Operadora	<a href="http://www.franklintempleton.com.mx">www.franklintempleton.com.mx</a>
Distribuidoras	<a href="http://www.franklintempleton.com.mx">www.franklintempleton.com.mx</a>

## Advertencias

El Fondo de Inversión no cuenta con garantía alguna del IPAB, ni de la Sociedad Operadora, ni del grupo financiero que, en su caso, esta última pertenezca. La inversión en el Fondo se encuentra respaldada por el monto de su patrimonio. La inscripción en el Registro Nacional de Valores tendrá efectos declarativos y no convalidan los actos jurídicos que sean nulos de conformidad con las leyes aplicables, ni implican certificación sobre la bondad de los valores inscritos en el mismo, o sobre la solvencia, liquidez o calidad crediticia del Fondo de Inversión. Ningún intermediario financiero apoderado para celebrar operaciones con el público, o cualquier otra persona está autorizado para proporcionar información, o hacer declaración adicional al contenido del presente documento o el Prospecto de información al público inversionista, por lo que deberán entenderse como no autorizadas por el Fondo de Inversión. Para mayor información, visite la página electrónica de nuestra operadora y/o distribuidoras, donde podrá consultar el Prospecto de información al público inversionista actualizado del Fondo de Inversión, así como la información actualizada sobre la cartera de inversiones. El presente documento y el Prospecto de información al público inversionista, son los únicos documentos de venta que reconoce el Fondo de Inversión como válidos.



**FRANKLIN U.S. OPPORTUNITIES FUND, S.A. de C.V., Fondo de Inversión de Renta Variable (el "Fondo") administrado por Franklin Templeton Asset Management México, S.A. de C.V. Sociedad Operadora de Fondos de Inversión**

Tipo	Fondo de Inversión de Renta Variable	Clase y Serie Accionaria	Posibles adquirientes	Montos mínimos de inversión (\$)
Categoría	Especializada en acciones internacionales (RVESACCINT)	B-3	Personas Físicas y Morales	No aplica
Clave de pizarra	FRANOPR			
Calificación	N/A			
Fecha de Autorización	22 de Enero de 2015			

**Importante:** El Valor de un fondo de inversión, cualquiera que sea su política de inversión, está sujeto a la fluctuación de los mercados, por lo que el inversionista puede obtener ganancias o pérdidas.

**Objetivo de inversión**

El Fondo invertirá principalmente en el fondo Franklin U.S. Opportunities Fund, el cual es operado por Franklin Advisers, Inc., y forma parte del grupo de Franklin Templeton Investment Funds, sociedad o fondo de inversión de capital variable domiciliada en el Gran Ducado de Luxemburgo (en adelante el "Fondo Subyacente"). El objetivo del Fondo Subyacente es la revalorización de capital; e invierte principalmente en valores de renta variable de emisores en Estados Unidos de América que muestren un crecimiento acelerado, un aumento de la rentabilidad o un crecimiento superior a la media en comparación a la economía mundial. El horizonte de inversión del Fondo es de mediano a largo plazo, entendiéndose por éste, más de tres años. Se recomienda a los inversionistas que, para lograr el objetivo de inversión, permanezcan en el Fondo por lo menos tres años calendario.

**Información Relevante**

Los Fondos de inversión, no cuentan con asamblea de accionistas, consejo de administración o comisario:

- Las funciones de la asamblea de accionistas, así como las actividades del consejo de administración están encomendadas a Franklin Templeton Asset Management México, S.A. de C.V. Sociedad Operadora de Fondos de Inversión.
- La vigilancia del Fondo de inversión está asignada al contralor normativo de dicha sociedad Operadora de Fondos de Inversión

**Valor en Riesgo (VaR) de la cartera de inversión respecto de sus activos netos:** El VaR máximo y promedio observado por el Fondo durante el último año, es decir del 31 de diciembre del 2014 al 31 de diciembre del 2015 han sido 1.868% y 1.623% respectivamente.

Valor en riesgo (VaR) de la cartera de inversión respecto de sus activos netos: 4.25% con una probabilidad del 95%.

La pérdida que en un escenario pesimista (5 en 100 veces) a un 95% de confianza puede enfrentar el fondo en un lapso de un día es de \$42.48 por cada \$1,000.00 invertidos. (Este dato es solo una estimación, las expectativas de pérdida podrían ser mayores, incluso por el monto total de la inversión realizada). La definición de valor en riesgo es válida únicamente en condiciones normales de mercado.

**Rendimiento y desempeño histórico**

Serie : B-3

Índice de Referencia	%
Rusell 3000 Growth Index.	100%

B-3	Último Mes	Últimos 3 Meses	Últimos 12 Meses	2018	2017	2016
Rendimiento bruto	49.61%	88.24%	19.79%	-0.80%	21.32%	17.87%
Rendimiento neto	48.07%	87.04%	17.85%	-2.71%	19.06%	15.56%
Tasa libre de riesgo (cetes 28 días)*	8.06%	7.98%	7.76%	7.61%	6.69%	4.17%
Índice de Referencia	42.20%	71.60%	18.77%	-3.29%	22.53%	29.21%

*El rendimiento neto es después de comisiones y el que obtuvo el inversionista en el periodo.  
\* La tasa libre de riesgo es una tasa que no incluye descuentos por comisiones o cualquier otro gasto.  
Rendimientos históricos no garantizan rendimientos futuros.*

**Régimen y política de Inversión**

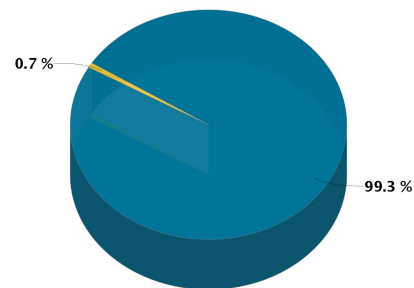
- La estrategia de administración del Fondo Franklin US Opportunities Fund S.A. de C.V. FIRV es pasiva a través de la inversión en el Fondo Subyacente.
- El Fondo podrá invertir entre el 90% y el 100% en acciones emitidas por sociedades o fondos de inversión extranjeras.
- El Fondo Subyacente invertirá en valores de renta variable de empresas de Estados Unidos de América, que muestren un aumento de la rentabilidad o crecimiento superior a la media en comparación con la economía mundial, en todo el espectro de capitalización del mercado, y también en mercados bursátiles. Actualmente el Fondo no participa en la contratación de préstamos y créditos.
- El índice de referencia es el Rusell 3000 Growth Index.
- El Fondo podrá invertir hasta en un 100% de su activo total en valores emitidos por el Fondo Subyacente, perteneciente al mismo consorcio empresarial al que pertenece la Operadora.
- El Fondo no invertirá en certificados bursátiles fiduciarios o valores respaldados por activos, derivados, valores estructurados.

**Composición de la cartera de inversión:**

Principales inversiones al : 29 de marzo de 2019

	Clave de Pizarra	Emisora	Subyacente	Tipo	Monto	% Part
1	56SP_TEMAGIA_LX	TEMAGIA		Renta Variable	1,176,978,145	99.31%
			AMAZON.COM INC			7.09%
			MASTERCARD INC			5.24%
			MICROSOFT CORP			4.82%
			VISA INC			3.98%
			ALPHABET INC			3.96%
			SERVICENOW INC			2.74%
			APPLE INC			2.71%
			SBA COMMUNICATIONS CORP			2.46%
			UNITEDHEALTH GROUP INC			2.35%
			ADOBE INC			2.08%
			OTROS			62.57%
2	USD			Divisas	8,170,357	0.69%
Total					1,185,148,502	100%

**Por Sector de Actividad Económica**



■ SOCINV ■ Servicios financieros

## Comisiones y Remuneraciones por la Prestación de Servicios

### i) Comisiones Pagadas Directamente por el Cliente

Concepto	Serie más representativa			
	B-3		B-3	
	%	\$	%	\$
Incumplimiento del plazo mínimo de permanencia	N/A	N/A	N/A	N/A
Incumplimiento del saldo mínimo de Inversión	N/A	N/A	N/A	N/A
Compra de acciones	N/A	N/A	N/A	N/A
Venta de acciones	N/A	N/A	N/A	N/A
Servicio por asesoría	N/A	N/A	N/A	N/A
Servicio de custodia de Activos Objeto de Inversión	N/A	N/A	N/A	N/A
Servicio de administración de acciones	N/A	N/A	N/A	N/A
Otras	N/A	N/A	N/A	N/A
Total	N/A	N/A	N/A	N/A

### ii) Comisiones Pagadas por el Fondo de Inversión

Concepto	Serie más representativa			
	B-3		B-3	
	%	\$	%	\$
Administración de activos	0.3606%	\$3.6062	0.3606%	\$3.6062
Administración Activos / sobre desempeño	0.0000%	0.0000	0.0000%	0.0000
Distribución de acciones	1.4780%	\$14.7797	1.4780%	\$14.7797
Valuación de acciones	0.0085%	\$0.0846	0.0085%	\$0.0846
Depósito de Activos Objeto de Inversión	0.0210%	\$0.2095	0.0210%	\$0.2095
Depósito de acciones	0.0000%	0.0000	0.0000%	0.0000
Contabilidad	0.0139%	\$0.1390	0.0139%	\$0.1390
Otras	0.0167%	\$0.1668	0.0167%	\$0.1668
Total	1.8986%	\$18.9858	1.8986%	\$18.9858

\* Monto por cada \$1,000 pesos invertidos

## Información sobre comisiones y remuneraciones

Las comisiones por compra y venta de acciones pueden disminuir el monto total de su inversión. Esto implica que usted recibirá un monto menor después de una operación. Lo anterior junto con las comisiones pagadas por el Fondo de Inversión, representa una reducción del rendimiento total que recibiría por su inversión en el Fondo de Inversión. Algunos prestadores de servicios pueden establecer acuerdos con el fondo y ofrecerle descuentos por sus servicios. Para conocer de su existencia y el posible beneficio para usted, pregunte con su distribuidor. El Prospecto de información contiene un mayor detalle de los conflictos de interés a los que pudiera estar sujeto.

## Política para la Compra-Venta de Acciones

Plazo mínimo de permanencia	No existe	Liquidez	Diaria
Recepción de órdenes	Todos los días hábiles de Fondo	Horario	9:00-13:00 hrs.
Ejecución de operaciones	Mismo día de la solicitud	Límites de recompra	100% siempre y cuando el porcentaje de recompra no exceda el 30% del activo total del Fondo.
Liquidación de operaciones	72 horas hábiles después de la ejecución.	Diferencial*	El Fondo no ha aplicado diferencial alguno

\* El Fondo de Inversión, ante condiciones desordenadas de mercado u operaciones inusuales, podrá aplicar a las operaciones de compraventa de sus acciones, un diferencial sobre el precio autorizado de valuación de dichas acciones que se haya determinado previamente y conservarlo a favor de los inversionistas que permanezcan en el mencionado Fondo.

## Prestadores de Servicios

Operadora	Franklin Templeton Asset Management México, S.A. de C.V., Sociedad Operadora de Fondos de Inversión
Distribuidora(s)	<a href="http://www.franklintempleton.com.mx/es_MX/public/fondos/adquirir-nuestros-fondos.page">http://www.franklintempleton.com.mx/es_MX/public/fondos/adquirir-nuestros-fondos.page</a>
Valuadora	Operadora COVAF, S.A. de C.V. Sociedad Operadora Limitada de Fondos de Inversión
Institución Calificadora de Valores	N/A

## Centro de Atención al Cliente

Contacto	Alejandro Stieglitz
Número Telefónico	(55) 5002 - 0650
Horario	9:00 - 17:00 hrs.

## Página(s) Electrónica(s)

Operadora	<a href="http://www.franklintempleton.com.mx">www.franklintempleton.com.mx</a>
Distribuidoras	<a href="http://www.franklintempleton.com.mx">www.franklintempleton.com.mx</a>

## Advertencias

El Fondo de Inversión no cuenta con garantía alguna del IPAB, ni de la Sociedad Operadora, ni del grupo financiero que, en su caso, esta última pertenezca. La inversión en el Fondo se encuentra respaldada por el monto de su patrimonio. La inscripción en el Registro Nacional de Valores tendrá efectos declarativos y no convalidan los actos jurídicos que sean nulos de conformidad con las leyes aplicables, ni implican certificación sobre la bondad de los valores inscritos en el mismo, o sobre la solvencia, liquidez o calidad crediticia del Fondo de Inversión. Ningún intermediario financiero apoderado para celebrar operaciones con el público, o cualquier otra persona está autorizado para proporcionar información, o hacer declaración adicional al contenido del presente documento o el Prospecto de información al público inversionista, por lo que deberán entenderse como no autorizadas por el Fondo de Inversión. Para mayor información, visite la página electrónica de nuestra operadora y/o distribuidoras, donde podrá consultar el Prospecto de información al público inversionista actualizado del Fondo de Inversión, así como la información actualizada sobre la cartera de inversiones. El presente documento y el Prospecto de información al público inversionista, son los únicos documentos de venta que reconoce el Fondo de Inversión como válidos.